

Тәрбиелеу - білім беру процесінің циклограммасы

Білім беру ұйымы (балабақша): «Абай атындағы орта мектебі» КММ «Айналайын» шағын орталығы




Топ: «Айбөбек» ересек тобы






Балалардың жасы: /4 жастан бастап/


Наурыз айы 2024 жыл 1 апта

Күн тәртібі	Дүйсенбі 04.03.2024	Сейсенбі 05.03.2024	Сәрсенб 06.03.2024	Бейсенбі 07.03.2024	Жұма
Балаларды қабылдау	Көңілді әуенмен қарсы алу	Адай күйімен қарсы алу	Алдар көсенің қонаққа келуімен қарсы алу	Алғыс әнімен қарсы алу	
Ата-аналармен әңгімелесу, кеңес беру	Мерекелік іс-шаралар туралы әңгіме	Баланың тәртібі мен дамуы жайлы әңгіме	Баланың көңіл-күйі жайлы әңгіме	Баланың достарымен қарым-қатынасы жайлы әңгіме	
Балалардың дербес әрекеті (баяу қимылды ойындар, үстел үсті ойындары, бейнелеу әрекеті, кітаптар қарау және тағы басқа әрекеттер)	«Қыз қуу» Қимылды ойын Дене шынықтыру	Таңертеңгілік шеңбер. «Біз доспыз!» Әр ұлтты құрметтеу. Әлеуметтік дағдылар	Ойын «Кімнің заттары?» (жақын адамдарының заттарын анықтай алады); Суретті кітапшаларды бояу, пазлдар, мозаика және т.б. Әлеуметтік дағдылар	Тәрбиешіге гүлдерді суаруға көмектесу. Әлеуметтік дағдылар	

Таңертеңгі жаттығу	Наурыз айына арналған таңертеңгі жаттығулар кешені (Жалпы дамытушы жаттығулар, қимыл белсенділігі, ойын әрекеті).				
Таңғы ас	Тамақ ішу мәдениетін, үстелде отыру, тамақтану, асхана құралдарын дұрыс ұстау мәдениетін қалыптастыру және сақтау. Балалардың назарын тағамға аудару, тамақтарын реттілігімен тауысып ішуге, нанның қиқымын жерге тастамауға үйрету. (мәдени-гигиеналық дағдылар, өзіне-өзі қызмет ету, кезекшілердің еңбек әрекеті)				
Ұйымдастырылған іс-әрекетке дайындық	Шешендікке, сөз өнеріне баулу, халық ауыз әдебиеті шығармаларымен таныстыру, санамақ, жаңылтпаш айту, жұмбақ шешу, айтыс өнеріне баулу.	Балалардың кітаптағы иллюстрацияларды өз бетінше қарастырып, ертегі, әңгіме құрастыруына мүмкіндік беру	Жиын, оның әртүрлі түстегі, пішіндегі, өлшемдегі заттардан тұратындығы туралы түсінік беру, заттарды жұппен қою арқылы оларды санамай-ақ салыстыру негізінде тең немесе тең еместігін анықтай білуіне мүмкіндіктер беру.	Кеңістік бағыттарын өзіне қатысты анықтау, берілген бағытта қозғалу (алға-артқа, оңға-солға, жоғары-төмен), заттарды оң қолмен солдан оңға қарай орналастыру, заттардың өзіне қатысты орналасуын сөздермен белгілеуді жетілдіру (менің алдымда үстел, сол жағымда орындық тұр).	
Білім беру ұйымының кестесі бойынша ұйымдастырылған іс-әрекет	Дене шынықтыру Пән жетекшісінің жоспары бойынша	Музыка Пән жетекшісінің жоспары бойынша	Дене шынықтыру Пән жетекшісінің жоспары бойынша	Музыка Пән жетекшісінің жоспары бойынша Қазақ тілі Пән жетекшісінің жоспары бойынша	

	<p>Аналар суретіне деген сүйіспеншілік ілулі тұрған ана,әжелердің суреттеріне мұқият қарап,олардың кімді көріп тұрғандарын айтып берулерін сұрайды.</p> <p>-Сендерді кім ұйықтатады?</p> <p>-Сендерді кім еркелетеді?</p> <p>-Сендерді кім жылы сөз айтып жұбатады?</p> <p>-Сендер бәрінен кімді ерекше жақсы көресіңдер?</p> <p>-Кім аналар мерекесі туралы біледі?</p> <p>-Бұл мерекеге сендердің отбасыларың қалай дайындалады?</p>	 <p>Анамның кітаптары ойыны Кітап кеңістікте қалай орналасқан? Сөйлемдегі сөздерді байланыстыруға, көмекші сөздерді дұрыс қолдануға үйрету, зат есімдерді жекеше және көпше түрде, сан есімдерді ретімен атауға, оларды зат есімдермен септіктерде, жекеше және көпше түрде,</p>	<p>Жануарлардың да аңдардың да құстардың да анасы болатынын білесіңдер иә,Сендерге тапсырма ана қоянның кеңістікте орналасу бағыттарын ата етістіктерді бұйрық райымен қолдана білуге үйрету (отыр, жүр, жүгір).</p> <p>Сөйлеуді дамыту</p>  <p>Үстінде деген ұғымды қалай түсінесің?суретке мұқият қара,үкінің кеңістікте орналасу бағытын түсіндір.Математика негіздері</p>	<p>Ертеде – Айша, Әлия және Әнел деген үш қыз өмір сүріпті. Айша – ең ұзыны, Әлия - оң жақта тұр, Әнел сол жақта тұр. Қыздардың қайсысының бойы қысқа? Ең ұзын қыздың аты кім? Айшадан қысқа қыздың аты кім?Сөйлеуді дамыту</p>  <p>заттардың кеңістікте орналасу реттілігі мен атын атау.Қоршаған ортамен танысу Алақанды соғайық. Оң жақтағы балаға, Шапалақты соғайық. Сол жақтағы балаға, Шапалақты соғайық.Көркем</p>	
--	--	---	---	--	--

<p>Бұл балалардың өз ойларын бөлісуге, қуаныш сезімдерін білдіруге мүмкіндік беру. Сөйлеуді дамыту, қоршаған ортамен танысу Ана мен бала аңыз әңгіме театрландырылған әрекеттің басқа да жұмыс түрлерін(саусақ, үстел үсті, көлеңкелі және тағы басқа) меңгерту. Көркем әдебиет</p>  <p>Анама сыйлық Ермексаян гүл жасау. Мүсіндеу</p> <p>Анамның аялы алақаны</p>	<p>зат есімдерді сын есімдермен байланыстыруға, етістіктерді бұйрық райымен қолдана білуге үйрету Сөйлеуді дамыту Математика негіздері, Үсті толы ине, Бірақ та істігіп Қадамайды түйме Жұмбақ жауабы кірпі. Кірпінің үстінде не бар</p>  <p>Осы кішкентай кірпінің анасының</p>	<p>зат есімдерді сын есімдермен байланыстыруға, етістіктерді бұйрық райымен қолдана білуге үйрету Сөйлеуді дамыту Математика негіздері, Үсті толы ине, Бірақ та істігіп Қадамайды түйме Жұмбақ жауабы кірпі. Кірпінің үстінде не бар</p>  <p>Осы кішкентай кірпінің анасының</p>	<p>  Оң жақ үстінде қандай сурет тұр? Сол жақта үстінде қандай сурет бар? Сол жақ астында және оң жақ астында қандай сурет тұр? Беттің тура ортасында ше? Қоршаған ортамен танысу, математика негіздері</p>  <p>Себеттің ішінде отырған мысықты боя, Мысықтың баласын қалай атаймыз? Себеттің сыртында</p>	<p>әдебиет ұжымдық жұмыстарды орындау, міндеттемелерді өзара бөлісу Элементтердің ретін, олардың арасындағы арақашықтықты сақтауды, пішінін ескере отырып, ұлттық ою-өрнекті қолданып, тұрмыстық заттарды, ыдыстарды безендіру дағдыларын дамыту. Шығармашылық дағдылар Анаға арналған би ойыны Оң қол сол қол оң аяқ сол аяқпен билеу, оң мен солды ажырату Математика негіздері, музыка</p>	
--	---	---	--	---	--

	<p>элементтердің пішінін, реттілігін, олардың арасындағы қашықтықты ескере Дәстүрден тыс сурет салу Қыз баланың оң қолына себетті, сол қолына гүлді сызықпен қос</p>  <p>Ғ Ұл баланың сол қолына шелекті оң қолына жалаушаны сызықпен қос. Математика негіздері</p>	<p>үстінде не тұр? Алма Көркем әдебиет, математика негіздері</p>	<p>орналасқан жіптерді боя, Сурет салу</p>		
Серуенге дайындық	Киіну: Серуенге шығу, балаларды біртіндеп киіндіру, киімдерінің дұрыс киілуін қадағалау, қатармен жүруге дағдыландыру.				
Серуен	<p>Маусымдық өзгерістерді бақылау</p>	<p>Қайың ағашын бақылау Мақсаты:</p>	<p>Бұршақты бақылау Мақсаты: — «Бұршақ»</p>	<p>Итті бақылау Мақсаты: жануарлардың</p>	

	<p>Мақсаты: Табиғаттағы көктемгі өзгерістер туралы түсініктерін қалыптастыру; айнала қоршаған ортадан көктем өзгерістерін көре білуге үйрету; табиғатты бақылауға деген қызығушылығын арттыру, қамқор болуға тәрбиелеу. Бақылау барысы Тәрбиеші: Балалар, мені тыңдаңдар, қазір мен сендерге өлең оқимын, сендер жасырынған сөздерді табыңдар. Жауған қарымен, ... құнар береді. (қыс)</p>	<p>қайың ағашы туралы, ағаштардың көктемгі өзгерістері туралы білімдерін молайту. Бақылау барысы Көркем сөз «Жас шыбық» Көшетін әкеп қайыңның, Отырғыздым аулаға. Жіп-жіңішке жас шыбық, Өспейді деп ойлама. Жас шыбық өсіп толады, Әсем қайың болады, Суғарып, күтіп, баптасам.</p>	<p>түсінігімен таныстыру; — Табиғатта неге бұршақ жауатыны туралы түсінік беру; — есте сақтаулары мен зейіндерін белсендіру. Бақылау барысы Көркем сөз «Бұршақ жауғанда» Аспанды бұлт торлап, Күн кенет бұзылды. Жел тұрып, сап-салқын, Жауын исі сезілді. Айнала тарсылдап, Ақ моншақ төгілді. Жер беті ағарып, Мұз болып көрінді. Моншақты ұстап ап, Көргім кеп барады- Қолымда көп моншақ, Су болып ағады. Тәрбиеші әңгімесі: күннің шуағы</p>	<p>көктемгі өмірі туралы түсініктерін жүйелендіру; — жануарлар тіршілігіндегі өзгерістер себебін іздей білуге үйрету, өздерінің үйіндегі жануарларына деген жауапкершілік сезімдерін дамыту. Бақылау барысы Көркем сөз «КҮШГІМ» Кіп-кішкентай күшігім, Сүйкімдісін өзінің. Еркелейді ойнақтап, Жылтырын-ай көзінің. Оратылып аяққа, Бір сәт тыным таппайды. Кел, достарым, жасқанба, Күшігім менің қаппайды</p>	
--	--	--	---	---	--

<p>Үлкендер қарбалас, ... дән себеді. (көктемде) Бақ пенен бақшаны, ... баптап өсіреді. (жазда) Дихандар жемісін, ... жинап береді. (күзде) Тәрбиеші сұрақтары: Өлеңде қандай жыл мезгілдері туралы айтылған? Қазір жылдың қай мезгілі? Көктемнің алдында қай мезгіл болды? Көктемнің келуімен табиғатта қандай өзгерістер</p>	<p>Қайың көп ағаштардың ішіндегі сұлу ағаштардың бірі. Оның аппақ діңі жұқа қабықпен қапталған. Қайың қыс шыққан бойда бүр жарып шыға келеді. Халық әндері мен ертегілеріне қайыңды жиі қосқан. Оны сүйіспеншілікпен «ақ қайың» деп атаған. Ерте кезде жолаушы жүретін үлкен жолдардың бойына қайың еккен.</p>	<p>молайып, жер қызған кезде су буланып ыстық ауамен жоғары көтеріледі. Жерден жоғары кеңістік үнемі салқын, сондықтан да су тамшылары мұзға айналады. Жауын жауған уақытта кейбір мұздың ірі түйіршіктері еріп үлгермейді де, жерге мұз күйінше құлайды. Табиғаттың бұл құбылысы «бұршақ» деп аталады. Бұршақ көбіне жаңбырмен араласып жауады. Жерге түскен бұршақтар жылы ауамен тез еріп кетеді. Көлеңке, салқын жерде ұзақтау жатады. Зерттеу жұмысы Мұз түйіршіктерінің қай</p>	<p>Тәрбиеші сұрақтары. ◆ Бұл күшік сендерге ұнай ма? ◆ Күшікке қандай ат лайық деп ойлайсындар? ◆ Күшіктің көңіл-күйі қандай? ◆ Не себепті көңіл-күйі көтеріңкі деп ойлайсындар? ◆ Сендерше күшіктер көбіне немен айналысқанды жақсы көреді? Үйде асырауға алған иттер өз иесін өте жақсы көреді. Ол онымен үнемі бірге болады, иесі үшін қандай да бір қиыншылыққа төтеп береді. Ол өз иесін ешуақытта сатпайды. Ит - адамның сенімді досы. Бірақ, біздер де оны</p>	
--	--	---	---	--

<p>болады? Қазір айналадан қандай өзгерістерді көруге болады? Зерттеу жұмысы: Балабақша ауласынан күннің жылуымен еріген қар суын (қар айналасындағы ылғалды жер) табу, оның неге ерігенін әңгімелеу. (көктемде күн шуағы молаяды, күн көзі көп түскен жердегі қар жібиді де, ылғал пайда болады) Еңбек Гүл егетін жерді тазалау. Мақсаты: Еңбекке деген оң</p>	<p>Қайыңның жұмсақ қабығынан жеңіл шабата (аяқ киім), жолаушы жүргенде киімдері мен тамағын салатын себеттер тоқыған. Тәрбиеші сұрақтары: Қандай ағаш түрлерін білесіңдер? Біздің ауламызда қандай ағаштар өседі? Ағаштар жылдың қай мезгілінде көктейді? Әуелі ағаш бұтақтарында</p>	<p>жерде тез еритінін анықтау: ашық жерде ме, әлде бұта түбінде, үйдің көлеңке бетінде ме? Еңбек Аула қараушыға кескен бұталарды ауладан жинап алуға көмектесу. Мақсаты: бірлесе жұмыс істеуге, бастаған істі аяқтауға, еңбек нәтижесіне қуануға үйрету. Қимылды ойын: «Ақ серек-көк серек». Мақсаты: ойын шартын сақтап ойнауға, құрбыластарыныңтындай білуге, олармен санасуға баулу. Жаттығу ойыны «Кім алда?». Мақсаты: бірінің соңынан бірі, қатар сақтап, бір</p>	<p>күту, дұрыс тамақтандыру керек екенін ұмытпауымыз керек. Яғни біз өз күшігімізді немесе мысығымызды, өзімізге тиесілі қандай да бір жануарымыз болса оған қамқор болуымыз керек екенін естен шығармағанымыз, оларды сүйе білгеніміз жөн. Еңбек: Жер қазу жұмыстарына қатысу. Мақсаты: - ұжыммен жұмыс істей білулерін тиянақтау; - еңбексүйгіштікке тәрбиелеу, бастаған істі аяқтауға деген құлшыныстарын арттыру.</p>	
---	--	--	---	--

	<p>көзқарастарын тәрбиелеу.</p> <p>Қимылды ойын: «Кім жылдам?».</p> <p>Мақсаты: жүкіруге жаттықтыру, жылдамдықтарын дамыту.</p> <p>Жаттығу ойыны: Орнында тұрып биіктікке секіру.</p> <p>Мақсаты: секіре білу дағдыларын дамыту, жылдамдықтары мен күштерін есептей білу.</p>	<p>не пайда болады?</p> <p>Қазір аулаға ағаш көшетін отырғызуға бола ма?</p> <p>Ағаштар жақсы өсуі үшін біз оларға не істеуіміз керек?</p> <p>Зерттеу жұмысы Қайың ағашы мен басқа ағаштарды салыстыру: оларды қандай айырмашылықтары арқылы ажыратуға болады?</p> <p>Еңбек Ауланы өткен күзден қалған қоқыстан</p>	<p>ырғақпен жүкіруге үйрету.</p>	<p>Қимылды ойын: «Қасқыр қақпан».</p> <p>Мақсаты:</p> <ul style="list-style-type: none"> — белгі бойынша әрекет етуге баулу; — жылдамдық, байқампаздық дағдыларын дамыту. <p>Жаттығу ойыны: Қимылдарын дамыту.</p> <p>Мақсаты: секіру техникасын меңгерту (жіппен секіруге жаттықтыру).</p>	
--	---	---	----------------------------------	---	--

		<p>тазалауға көмектесу</p> <p>Мақсаты: өз еріктерімен топқа бөлінуге, өз еріктерімен еңбек етуге баулу.</p> <p>Қимылды ойын: «Орамал тастамақ»</p> <p>Мақсаты: _ - ойын шартын түсініп ойнауға, аңғарымпаздыққа, шапшаңдыққа баулу.</p> <p>Жаттығу ойыны Затты нысанаға лақтыру.</p> <p>Мақсаты: қол күштерін, көз</p>			
--	--	--	--	--	--

		мөлшерін дамыту.			
Серуеннен оралу	Киіну: Серуенге шығу, балаларды біртіндеп киіндіру, киімдерінің дұрыс киілуін қадағалау, қатармен жүруге дағдыландыру.				
Түскі ас	Балалардың назарын тағамға аудару, тамақтарын реттілігімен тауысып ішуге, нанның қиқымын жерге тастамауға үйрету. Кезекшілердің жұмысы (асхана құралдарын, майлықтарды үстелге қою, соңынан жинау)Таза және ұқыпты тамақтану. Тамақтану мәденетін қалыптастыру. Асты тауысып жеуге үйрету. (мәдени-гигиеналық дағдылар, өзіне-өзі қызмет ету, кезекшілердің еңбек әрекеті)				
Күндізгі ұйқы	Киім түймелерін, сырмаларын өздігінше ағытуды қалыптастыру. Киімдерін ұқыпты орындыққа іліп (немесе арнайы сөреге) қоюды үйрету. Өз төсек орнын тауып жатуды үйрету. (өзіне-өзі қызмет ету дағдылары, ірі және ұсақ моториканы дамыту) Балалардың тыныш ұйықтауы үшін жайы баяу музыка тыңдау. (Музыка)				
Біртіндеп ұйқыдан ояту, сауықтыру шаралары	Өз орындарында отырып керілу, тыныстау жаттығуларын жасату. Ригалық әдіс бойынша сауықтыру. (дене жаттығулар мен белсенділігі) Киімдерін реттілікпен өздігінен киіну. Түймелерін қадау, сырмаларын сыру, аяқ киімдерін дұрыс киюді үйрету. Қыз балалардың шаштарын тарауға үйрету. (өзіне-өзі қызмет ету дағдылары, ірі және ұсақ моториканы дамыту) Қолдарын жуу, құрғатып сүрту, сүлгіні өз орнына іліп қоюды үйрету. (мәдени-гигиеналық дағдылар).				
Бесін ас	Ересектің бақылауымен бетін, қолдарын ластанған кезде және тамақтың алдында өз бетінше жуу, беті мен қолын жеке орамалмен құрғатып сүрту, ересектің көмегімен өзін ретке келтіруін қалыптастыру. (мәдени-гигиеналық дағдылар, өзіне-өзі қызмет ету) Өз орнын тауып отыру. Үстел басында қарапайым мінез-құлық дағдыларын қалыптастыру: нанды үгітпеу, тамақты ауызды жауып шайнау, ауызды тамаққа толтырып сөйлемейу. Тамақтанып болғаннан кейін алғыс айтуды үйрету				

<p>Балалардың дербес әрекеті(баяу қимылды ойындар, үстел үсті ойындары, бейнелеу әрекеті, кітаптарқарау және тағы басқа әрекеттер)</p>	<p>Ең жақсы сөз Ең жақсы сөз – Ана, Ең жақсы сөз – Бала.Өсіп жатса бала, Ана оған пана. Аман болсын Ана, Аман болсын Бала. (сөйлеуді дамыту) Балаларды екі орталыққа қалаулары бойынша бөлу. Аналарына арналған білезік жасату. (мүсіндеу) Аналарға арналған ашық хатты безендіруін ұйымдастыру. (жапсыру) Ертеңгілікте айтатын әндерін билерін қайталату. (музыка)</p>	<p>Балаларды Балалар қалауы бойынша еркін тақырыпта шығармашылық жұмыстармен айналысуға мүмкіндік беру. (жапсыру) (сурет салу) (мүсіндеу)</p>	<p>Қағаздан құрастырылған гүлдердің түрлерімен таныстыру . Орталықтарға бөлініп ұнаған гүлмен шығармашылық жұмыстарын жасату. Таңдауы бойынша сурет салу жапсыру немесе мүсіндеуді, құрастыру орындату</p>	<p>Кітаптар қарату, өздері білетін ертегілерді сахналату. «Жеті лақ» ертегісіндегі ананың рөлі туралы әңгімелесу. Сахналық қойылымдарға қатысуға ынталандыру. (көркем әдебиет және сөйлеуді дамыту) Баларады орталықтарға бөлу. Композицияны құрастыруда дайын пішіндердің көмегімен заттарды қиюға немесе өз бетінше ойдан қиып жапсыруға мүмкіндік беру. Еркін тақырыпта жұмыс жасату (жапсыру) (сурет салу)</p>	
--	--	--	---	---	--

Балалармен жеке жұмыс мінез-құлық мәдениетінің және айналасындағылармен әдепті қарым-қатынас негіздерін білуге дағдыландыру. қылқаламды үстінен баса отырып, жуан сызықтарды ал қылқаламның ұшымен жіңішке сызықтарды жүргізуді жетілдіру. тәулік бөліктерін ажыратады, оларды атай білуге үйрету	бала өзінің «Мен» бейнесін көрсетеді, ойын ашық айтады, өзінің пікірін білдіреді, өзімен санасқанды, өзін құрметтегенге баулу.	
Серуенге дайындық	Балалардың дербес қимыл белсенділігі үшін жағдай жасау, ойын құрал-жабдықтады дұрыс пайдалану туралы әңгімелесу. Табиғи материалдар туралы не білетіндерін сұрау. Балаларды ретімен киіндіру (ауа-райы жағдайына байланысты), дұрыс киінуді бақылау. Киім шкафтарын таза ұстау және жинауды қалыптастыру (сөйлеуді дамыту, өзіне-өзі қызмет ету дағдылары, ірі және ұсақ моториканы дамыту)				
Серуен	Дидактикалық ойын «Ғажайып сандық» Сандықтан түрлі әшекей заттарды бір бірден әр бала алып, көруін және сипап сезу арқылы зерттеу жасауын ұйымдастыру (математика негіздері)	Ауа райының өзгерістері туралы айту, бақылату. (қоршаған ортамен танысу) Қимылды ойын «Сақина жасыру.»	Қимылды ойын «Сақина жасыру.»	Еркін ойындар Тақпақтарын қайталау, бүгінгі күннің ерекше сәттерін еске алу, әңгімелету Қимылды ойын «Ханталапай»	

	Еркін ойындар Қимылды ойындарға қызығушылықты дамыту				
Серуеннен оралу	Топқа оралу кезінде жылдам қатарға тұруды дағдыландыру. Асықпай бір-бірін итермей жүруді үйрету. Топта киетін аяқ киімдерін өз бетінше ауыстырып, киюін қалыптастыру. Жұмбақтар шешу, өлеңдер, әндер жаңылтпаштар, санамақтар және т.б. жаттау (көркем әрекет, дербес ойын әрекеті).				
Балалардың дербес әрекеті	«Бесік жырын» тыңдату. Балалардан бұл әнді кім айтатынын сұрау. Адамның ең жақыны кім екенін сұрау. Аналарын қалай жақсы көретіндігі туралы балалардан сұрау, әңгімелету. (көркем әдебиет) Өзін құрметтеуге, өз қадір-қасиетін сезінуге, өзіне деген сенімділікке	Мерекелік ертеңгілік Балардың ән айту, би билеп тақтақтар айтуын, ойындар ұйымдастыру (көркем әдебиет музыка, сөйлеуді дамыту)	Топтағы ойыншық сөресін реттеу керектігін айту. Ойыншықтарды салыстыруды үйрету. Топтағы орындарын ауыстыру (математика негіздері) Аналар мерекесі қалай өтті? Аналарының қуанышты сәттері туралы айту. Оларды эмоциямен көрсетуді ұйымдастыру.	Анашым Айналайын анашым, Үлкейдім мен, қарашы. Мандайымнан иіскеп ап, Шаштарымды тарашы. Ұйықтап алшы анамау, Шаршап келдің жұмыстан! Өлеңін оқып беру. Балалардан анасына қалай көмектесіндері туралы сұрау. Ойларын толық жеткізуін қалыптастыру (көркем әдебиет) Анамызға көмектің	

	<p>тәрбиелеу. Отбасылық мерекелер, салт-дәстүрлер туралы әңгімелеу. Соның бірі 8 наурыз халықаралық әйелдер күні екенін айтып түсіндіру. (қоршаған ортамен танысу)</p>		(сөйлеуді дамыту)	<p>бірі ойыншықтарымызды ойнап болған соң әдемі етіп жинап қою. Қане ортада қорапта тұрған ойыншықтарды өсу және кему ретімен орналастырып, салыстырып көрейік деп тапсырманы орындату (математика негіздері)</p>	
Балалардың үйге қайтуы	<p>Ата аналарға кеңес: Үйде ойын бұрышын ұйымдастыру.</p>	<p>Кешкі ертегі, балалар қалауымен Бала өмірдегі отбасының маңызы туралы әңгімелесу</p>	<p>Психологтың кеңесі: Егер ата аналары дүкенне ойыншық әпермеген жағдайда, өзін қалай ұстау қажет.</p>	<p>Балалардың балабақшаға кешікпей келуі туралы ата-аналарға ескерту.</p>	

Ескертулер:

Ұсыныстар:

Тексерілген күні: 01.03.2024

Тексерілді ш.о.әдіскері: Жүйе Қызырова.А.Т

Тәрбиешілер: Куанышова.А

Сабыржанова.Д

Тәрбиелеу - білім беру процесінің циклограммасы

Білім беру ұйымы (балабақша): «Абай атындағы орта мектебі» КММ «Айналайын» шағын орталығы

Топ: «Айбөбек» ересек тобы

Балалардың жасы: /4 жастан бастап/

Наурыз айы 2024 жыл 2 апта

Күн тәртібі	Дүйсенбі 11.03.2024	Сейсенбі 12.03.2024	Сәрсенб 13.03.2024	Бейсенбі 14.03.2024	Жұма 15.03.2024
Балаларды қабылдау	Балаларды көтеріңкі көңіл күймен қарсы алу	Достарым әнімен қарсы алу	Қызыл жүрекшемен көңілді тілек айтып қарсы алу	Үш түрлі смайликпен қарсы алу	Балалық шақ күйімен қарсы алу
Ата-аналармен әңгімелесу, кеңес беру	Балалардың көңіл-күйі, денсаулығы жайлы әңгімелесу.	Үйдегі өзіне-өзі қызмет ету дағдыларының қалай қалыптасып жатқанын сұрау	Баланың үйдегі ойыншықтарға деген қызығушылығы жайлы сұрау	Балабақшадан кейінгі баланың өзін-өзі қалай ұстаттыны жайлы әңгімелесу	Демалыс күндердегі баланың күн тәртібі жайлы әңгімелесу
Балалардың дербес әрекеті (баяу қимылды ойындар, үстел үсті ойындары, бейнелеу әрекеті, кітаптар қарау және тағы басқа әрекеттер)	Үстел үсті ойыны: «10 айырмашылық тап» Балалар суреттегі бейнелердің сыңарын тауып ажырату. Танымдық	Балалармен «көктем бейнесі» туралы әңгімелесу. Коммуникативтік дағдылар	Үстел үсті ойыны – пазл: «Киіз үй» Құрастыру әрекеті	Дид ойын: «Қимылын көрсет» Физикалық қасиеттерді дамыту	Дидактикалық ойын: «Не артық?» Коммуникативтік дағдылар

	дағдылар				
Таңертенгі жаттығу	Наурыз айына арналған таңертеңгі жаттығулар кешені (Жалпы дамытушы жаттығулар, қимыл белсенділігі, ойын әрекеті).				
Таңғы ас	Тамақ ішу мәдениетін, үстелде отыру, тамақтану, асхана құралдарын дұрыс ұстау мәдениетін қалыптастыру және сақтау. Балалардың назарын тағамға аудару, тамақтарын реттілігімен тауысып ішуге, нанның қиқымын жерге тастамауға үйрету. (мәдени-гигиеналық дағдылар, өзіне-өзі қызмет ету, кезекшілердің еңбек әрекеті)				
Ұйымдастырылған іс-әрекетке дайындық	Зат есімдерді сын есімдермен байланыстыруға үйрету	Балаларды қазақ халқының қонақжайлылық дәстүрімен таныстыру, қонақты күтіп алу, төрге отырғызу, «қонақ кәде», «сыбаға», ас қайыру, бата беру, қонақты шығарып салу дәстүрлерін үйрету арқылы үлкендерді сыйлауға, дастархан басында әдептілікті сақтауға баулу.	Дикция бойынша жұмысты жалғастыру: сөздер мен сөз тіркестерінің дұрыс айтылуын жақсарту	Ұсынылған сюжеттер бойынша қойылымдарды сахналауға үйрету.	Тәулік бөліктері (таңертең, күндіз, кеш, түн) олардың сипаттамалық ерекшеліктері мен реттіліктері, «бүгін», «кеше», «ертең» туралы ұғымдарын кеңейту.

Білім беру ұйымының кестесі бойынша ұйымдастырылған іс-әрекет	Дене шынықтыру Пән жетекшісінің жоспары бойынша	Музыка Пән жетекшісінің жоспары бойынша	Дене шынықтыру Пән жетекшісінің жоспары бойынша	Музыка Пән жетекшісінің жоспары бойынша Қазақ тілі Пән жетекшісінің жоспары бойынша	Дене шынықтыру Пән жетекшісінің жоспары бойынша
	Көктемнің алғашқы айы наурыз екенін. Наурыз тойы туралы ақпарат беру. Балаларды қазақ халқының қонақжайлылық дәстүрімен таныстыру, қонақты күтіп алу, төрге отырғызу, «қонақ кәде», «сыбаға», ас қайыру, бата беру, қонақты шығарып салу дәстүрлерін үйрету арқылы үлкендерді сыйлауға, дастархан басында	Ғажайып қорапшадан қазақ халқының ұлттық киімдерімен, әшекейлері шығарып. Балалар оларды атайды, содан соң санап салыстырады. Қандай қызмет атқаратынын, қандай дыбыс шығаратынын атып беруді үйрету. Сан есімдерді ретімен атауға,	Қамшымен таныстыру. Бөліктерін атау, тану. Оны кеңістікте орналастыру арқылы анықтау. Кеңістік бағыттарын өзіне қатысты анықтау, берілген бағытта қозғалу (алға-артқа, оңға-солға, жоғары-төмен), заттарды оң қолмен солдан оңға қарай орналастыру, заттардың өзіне қатысты орналасуын сөздермен белгілеуді жетілдіру (менің	«Жыл басына таласқан хайуанаттар» ертегісін естеріне түсіру. Ұсынылған сюжеттер бойынша қойылымдарды сахналауға үйрету. (сөйлеуді дамыту) Қазақ халқының сәндік-қолданбалы өнерімен, киіз үй оның жабдықтарымен, сандық, кебежемен, қоржынмен таныстыру. Киіз үй бенсін дұрыс орналастырып жапсырту. (жапсыру)	Киіз үй туралы не білетіндерін сұрау. Халық мақалдарын айтқызу. Отансыз адам – ормансыз бұлбұл. Әдептілік белгісі – иіліп сәлем бергені. Әкені көріп ұл өсер, Ананы көріп қыз өсер. Бірлікбар жерде – тірлік бар. (сөйлеуді дамыту) Киіз үйдегі тұрмыстық заттарды атау. Олардың қызметі туралы әңгімелеп, көрсету. Олардың суретін салғызу. (қоршаған

	әдептілікті сақтауға баулу. Ұлттық бұрышта, ұлттық киімдерді киіп, қонақты күтіп алып шығарып салуын дәстүрге сай ұйымдастыруын сахналату. (сөйлеуді дамыту)	оларды зат есімдермен септіктерде қолдана білуге үйрету (сөйлеуді дамыту, математика негіздері) Қазақ халқының ұлттық киімдерімен, әшекейлерін тағып көру. (қоршаған ортамен танысу) Дайын әшекей бейнелерін бояту (сурет салу)	алдымда үстел, сол жағымда орындық тұр). (математика негіздері) «Қара жорға» әнін айтқызу, би қимылдарын қамшы мен жасату. (музыка)		ортамен танысу, сурет салу)
Серуенге дайындық	Киіну: Серуенге шығу, балаларды біртіндеп киіндіру, киімдерінің дұрыс киілуін қадағалау, қатармен жүруге дағдыландыру.				
Серуен	Бұлттарды бақылау Мақсаты: әлемді жалпы түсінудің негізі ретінде	Қарды бақылау Мақсаты: Табиғатт	Шырша ағашын бақылау Мақсаты: Қаламызда өсетін ағаштармен	Су тамшыларын бақылау Мақсаты: температураға байланысты су	Еркін қозғалыстағы ойын: «Тарту» Қалың қар үстінде сақина жасау.

<p>жер мен аспанды біртұтас деп ұғынуды қалыптастыруды жалғастыру</p> <p>Бақылау барысы</p> <p>Көркем сөз «Бұлт» Ә.</p> <p>Ақыпбекұлы</p> <p>Бұлттың қайда тұрағы,</p> <p>Біле алмадым мұны әлі.</p> <p>Білерім көк аспанның</p> <p>Бұлт көшпелі бұлағы.</p> <p>Тәрбиеші балаларға сұрақ береді.</p> <p>Аспанға қарандар, не көріп тұрсындар?</p> <p>Бүгінгі бұлттар қандай?</p> <p>Қалай ойлайсындар,</p>	<p>ағы маусымдық өзгерістерге бақылауды жүргізуге үйрету</p> <p>— Өлі табиғаттағы (күн – қар) болатын өзара байланыстар туралы білімін тиянақтау</p> <p>Бақылау барысы</p> <p>Көркем сөз «Бұл қай кезде болады»</p> <p>Ақ қар еріп, Су көбейіп, Сай-салаға ағады.</p> <p>Бүршік шашып, Жапырақ ашап, Гүл, бәйшешектi басады.</p> <p>Бөбектерім, айтындаршы,</p> <p>Бұл қай кезде</p>	<p>таныстыруды жалғастыру;;</p> <p>— Шырша ағашын басқа ағаштармен салыстыру;</p> <p>— Ағаштардың көктемгі өзгерістері туралы білімдерін молайту.</p> <p>Бақылау барысы</p> <p>Көркем сөз «Жасыл шырша»</p> <p>Қанша заман өткенімен, Ескірмейтін асыл шырша.</p> <p>Алатаудың көктемімен, Доссың ғой сен, жасыл шырша.</p> <p>Өзгермейсің қыс келсе де, Бояынды ондырмайсың.</p> <p>Аяз шымшып, тістесе де, Жапырағынды тондырмайсың.</p> <p>Балаларға сұрақтар:</p> <p>• Шырша</p>	<p>күйінің өзгеруі туралы білімдерін тиянақтау;</p> <p>— зерттеу қызметін өздігінен орындай білу дағдыларын жетілдіру.</p> <p>Бақылау барысы</p> <p>Көркем сөз. «Сүңгілер»</p> <p>Күн сәулесін төкті кеп,</p> <p>Қар да ери бастады.</p> <p>Шатырынан әр үйдің, Төмен қарап салбырап,</p> <p>Мұз сүңгілер аспалы, Пайда бола бастады.</p> <p>Тырс - тырс тамып тамшылар,</p> <p>Тынымсыз жерге тамады.</p> <p>Қардың суы еріген, Сай қуалай ағады.</p> <p>Балаларға сұрақтар</p> <p>◆ Мұз сүңгілер</p>	<p>Әркім қасында тұрған баланы белгі бойынша өзіне тартып қалады.</p> <p>Балаларды күшті болуға, шыдаммен ойын ережесін бұзбауға тәрбиелеу. (жаппай бақылау, дене белсенділігі)</p>
--	--	--	--	---

<p>бүгін қар немесе жаңбыр жауады ма? Бұлт қай бағытқа жүзіп барады?</p> <p>Еңбек Бүлдіршіндердің алаңындағы сырғанақ құрылысының орнын тазалауға көмектесу Мақсаты: бірлесіп жұмыс істеуді, жасалған жұмыстан рахат алуды үйрету. Кішкентайларға көмектесуге дайын болуға тәрбиелеу. Қимылды ойын «Үйсіз қоян». Мақсаты: — бір-біріне соқтықпай</p>	<p>болады? Балаларға сұрақтар</p> <ul style="list-style-type: none"> • Қазір жылдың қай мезгілі? • Көктемде табиғатта қандай өзгерістер болады? • Аулада қар еріп жатқан жер байқала ма? • Неге бұл жердің қары еріп жатыр? Халық болжамдары бар: қар ұлпалары іріленсе — күннің жылынуын күт; қараторғай келсе көктемді қарсы ал. Көктемнің 	<p>ағашының басқа ағаштардан айырмашылығы неде? • Балалар шырша ағашын неге жақсы көреді? • Шырша ағашы туралы қандай жұмбақтар білесіңдер? Тәрбиеші әңгімесі: Шырша ағашы адамға өте ұнамды, қуаныш сыйлайтын ағаш. Шыршаны ойыншықтармен безендіріп, жаңа жылды қарсы аламыз. Өкінішке орай, біздің осындай қиянаттарымыздан шырша орманы сиреп барады. Қазір шыршаны кесіп, бүлдірмес үшін, жасанды шыршалар шығарылды. Қаламызда шырша</p>	<p>қай бетте ұзын болады – көлеңке бетте ме, әлде күн бетте ме? (күн бетте) ♦ Неге? (күн бетте күн қатты қыздырады да, сондықтан сүңгілер ұзын болады) ♦ Аязды күндері сүңгілер өсе ме, әлде қысқара ма? (қысқарады, аяз бен желден олар сынады) ♦ Шуақты күні ше? (өседі) ♦ Қай беттегі сүңгілер тез ериді? (күн беттегі, себебі күн мқзды қыздырады да, ол суға айналады) Қанекей, тексеріп көрейік: бір ыдысты көлеңке беттегі сүңгінің астына, екінші ыдысты күн беттегі сүңгінің</p>
--	--	--	---

	<p>жүгіре білуді үйрету;</p> <p>жылдамдыққа және шыдамдылыққа тәрбиелеу.</p> <p>Жеке жұмыс</p> <p>Жаңылтпаш айту: «Ала бұлт ақ па, Ақ бұлт ақ па? Ала бұлт ақ емес, Ақ бұлт ақ»</p> <p>«Анау арал қай арал, Қайыңды арал, талды арал»</p> <p>Жұмбақ: Етек-жеңі жиналмай, Дауыл тұрса дым қалмай, Түйдектеліп көшеді, Тоз-тоз болып өшеді. (бұлт)</p>	<p>алғашқы күндерінен бастап күннің шуағы молаяды. Күннің көзі көбірек түсетін жерлердегі қарлар еріп, жер бусана бастайды. Аяққа басқан қар тапталып, кешкі аязбен қатқак пайда болады. Бірақ, бұл ұзаққа созылмайды. Күннен күнге күннің жылуы молайып, жердегі қар еріп, суға айналады.</p> <p>Зерттеу жұмыстары Күн астындағы және көлеңкеде жатқан қардың тереңдігін</p>	<p>ағаштары отырғызылып, қала көшелеріне сән беруде.</p> <p>Шыршаны тек қана адамдар емес, жан-жануарлар мен құстар да жақсы көреді. Қалың шырша орманында аюлар апанын, тиіндер індерін, құстар ұяларын салады.</p> <p>Зерттеу жұмысы: шырша ағашын маңайдағы басқа ағаштармен салыстыру, ерекшеліктерін атау.</p> <p>Еңбек: шырша ағашының айналасын тазалау.</p> <p>Мақсаты: ұжыммен бірлесе жұмыс істеуге деген құлшыныстарын арттыру.</p> <p>Қимылды ойын: Доппен ойын.</p>	<p>астына қояйық. Қай ыдысқа су көп жиналады екен.</p> <p>Келесі күні серуенге шыққанда ыдыстарды қарайды, қай ыдыста су көп, қай ыдыста аз жиналған.</p> <p>Еңбек</p> <p>Кішкентайлардың ойын алаңына баратын жолға құм шашуға тәрбиешіге көмектесу.</p> <p>Мақсаты: кішкентайлар мен олардың тәрбиешілеріне көмектесу, өзара көмек қолын беруге тәрбиелеу.</p> <p>Қимылды ойын «Аяғыңды сулама»</p> <p>Мақсаты: — Кедергіден секіріп өте білу және шашыраңқы жүкіре</p>	
--	--	---	--	---	--

		<p>өлшеу. Күннің көзі көп түсетін жердегі қар неге аласа, көлеңкедегі қар неге биік? Еңбек Жолдарды қоқыстан тазалау. Мақсаты: бірлесе жұмыс істеуді үйрету. Қимылды ойын «Қояндар мен аңшылар». Мақсаты: қуушыдан қашып құтылуларын, тез жүкіре білулерін дамыту. Жаттығу ойыны Қозғалыстарын дамыту Мақсаты: лақтырған</p>	<p>Мақсаты: Қозғалыс координацияларын дамыту.. Жаттығу ойыны Доппен жаттығу. Мақсаты: допты жоғары лақтырып, екі қолмен қағып алуға жаттықтыру. Мақал-мәтел: - Орман ел дәулеті, жер сәулеті. - Аяламасаң ағаш та, аспандап өспес.</p>	<p>білу дағдыларын бекіту. Жаттығу ойыны. Қозғалыстарын дамыту Мақсаты: қозғалыс уақытында өздерін сақтандыра білуге оқыту. Халық болжамы: Мұз сүңгі ұзын және жиі болса, көктем ұзақ, ас мол болады.</p>	
--	--	--	--	---	--

		затты нысанаға түсіруге жаттығу. Халық болжамы: Жыл кұстары тобымен келсе, көктем бірден болып, жаз ерте шығады.			
Серуеннен оралу	Киіну: Серуенге шығу, балаларды біртіндеп киіндіру, киімдерінің дұрыс киілуін қадағалау, қатармен жүруге дағдыландыру.				
Түскі ас	Балалардың назарын тағамға аудару, тамақтарын реттілігімен тауысып ішуге, нанның қиқымын жерге тастамауға үйрету. Кезекшілердің жұмысы (асхана құралдарын, майлықтарды үстелге қою, соңынан жинау) Таза және ұқыпты тамақтану. Тамақтану мәденетін қалыптастыру. Асты тауысып жеуге үйрету. (мәдени-гигиеналық дағдылар, өзіне-өзі қызмет ету, кезекшілердің еңбек әрекеті)				
Күндізгі ұйқы	Киім түймелерін, сырмаларын өздігінше ағытуды қалыптастыру. Киімдерін ұқыпты орындыққа іліп (немесе арнайы сөреге) қоюды үйрету. Өз төсек орнын тауып жатуды үйрету. (өзіне-өзі қызмет ету дағдылары, ірі және ұсақ моториканы дамыту) Балалардың тыныш ұйықтауы үшін жайы баяу музыка тыңдау. (Музыка)				
Біртіндеп ұйқыдан ояту, сауықтыру шаралары	Өз орындарында отырып керілу, тыныстау жаттығуларын жасату. Ригалық әдіс бойынша сауықтыру. (дене жаттығулар мен белсенділігі) Киімдерін реттілікпен өздігінен киіну. Түймелерін қадау, сырмаларын сыру, аяқ киімдерін дұрыс киюді үйрету. Қыз балалардың шаштарын тарауға үйрету. (өзіне-өзі қызмет ету дағдылары, ірі және ұсақ моториканы дамыту) Қолдарын жуу, құрғатып сүрту, сүлгіні өз орнына іліп қоюды үйрету. (мәдени-гигиеналық				

	дағдылар).				
Бесін ас	Ересектің бақылауымен бетін, қолдарын ластанған кезде және тамақтың алдында өз бетінше жуу, беті мен қолын жеке орамалмен құрғатып сүрту, ересектің көмегімен өзін ретке келтіруін қалыптастыру. (мәдени-гигиеналық дағдылар, өзіне-өзі қызмет ету) Өз орнын тауып отыру. Үстел басында қарапайым мінез-құлық дағдыларын қалыптастыру: нанды үгітпеу, тамақты ауызды жауып шайнау, ауызды тамаққа толтырып сөйлемейу. Тамақтанып болғаннан кейін алғыс айтуды үйрету				
Балалардың дербес әрекеті(баяу қимылды ойындар, үстел үсті ойындары, бейнелеу әрекеті, кітаптарқарау және тағы басқа әрекеттер)	Балаларды екі орталыққа бөлу. Бірінші орталықта балаларға құрылыс материалдарынан киіз үй құрастыруды орындату. (құрастыру) Екінші орталықта шығармашылықпен қалаулары бойынша ұлттық тағамдардың суретін бояйды немесе мүсінін жасап үстел бетіне жайғастырады.	Қазақ халқының тұрмыстық заттарымен таныстыру, оларды мүсіндеуге баулу. Дайын мүсінді дөңгелек, сопақ, шаршы, үшбұрыш пішіндегі қазақ оюларының элементтерімен безендіруді жалғастыру. (мүсіндеу) Сақина салу ұлттық	Балаларды орталықтарға бөлу. Ер балаларында ермексаздан қамшы мүсіндеуге қызығушылығын тәрбиелеу. (мүсіндеу) Қыз балаларға кілемшені «құс тұмсық», «бота мойын», «ботакөз» оюларымен безендіруді үйрету. элементтердің орналасу ретін, олардың арасындағы қашықтықты	Әшекей бұйымдардың суретін салғызу. (сурет салу) Қазақ халқының бұйымдарымен (киіз үйдің жабдықтары, әшекей бұйымдары), тұрмыстық заттарымен (күбі, мес, келі) таныстыру, олардың қандай материалдан жасалғанын зерттеуді жетілдіру. (құрастыру) Балалардың сұранысы бойынша кітаптан ертегі оқып беру. Әдеби кейіпкерлердің	Құрылыс материалдарынан құрастыру ойындарын ойнату. Құрылыс бөлшектеріне ұқыптылықпен қарау, ойнап болған соң оларды жинау және орнына қою, құрастыру барысында қауіпсіздік ережелерін сақтауды жетілдіру. Ұжымдық құрастыруға қызығушылықты ояту. (құрастыру) Ермексазбен еркін

	Таңдауы бойынша дайын тағамдарды қиып жапсырады.	ойынымен таныстыру. Оның ережелерін айту. Сақина түрлерімен таныстыру. Бірнеше рет ойнату. (көркем әдебиет) Құрылыс материалдары мен еркін ойындар (құрастыру)	сақтауды қалыптастыру. (сурет салу) Барлығына «Наурыз» тақпағын жаттату. Қарды ерітіп жылғасы, Наурыз келді – жыл басы. Шуақ төкті жарық күн, Мейрамында халықтың. Бата беріп атамыз, Бата беріп апамыз. Тәтті болып жасалған Наурыз дәмін татамыз. (көркем әдебиет)	әрекеттерін адамгершілік нормалары мен түсініктері тұрғысынан бағалату (көркем әдебиет)	әрекеттер жасату. (мүсіндеу)
Балалармен жеке жұмыс жануарлар әлеміндегі маусымға тән көріністерді салыстырады, олардың тіршілік етуіне қажетті жағдайларды білуді үйрету қайшыны дұрыс ұстауды және оны қолдануды дағдыландыру. құрылыс бөлшектерін ажыратады және атайды, оларды құрылымдық қасиеттерін ескере отырып пайдалануды жетілдіру көшеде, аулада, аланда, мектепке дейінгі ұйым аумағында қауіпсіз мінез-құлық ережелерін сақтауды үйрету. көшеде, аулада, аланда, мектепке дейінгі ұйым аумағында қауіпсіз мінез-құлық ережелерін сақтауды үйрету.

Серуенге дайындық	Балалардың дербес қимыл белсенділігі үшін жағдай жасау, ойын құрал-жабдықтады дұрыс пайдалану туралы әңгімелесу. Табиғи материалдар туралы не білетіндерін сұрау. Балаларды ретімен киіндіру (ауа-райы жағдайына байланысты), дұрыс киінуді бақылау. Киім шкафтарын таза ұстау және жинауды қалыптастыру (сөйлеуді дамыту, өзіне-өзі қызмет ету дағдылары, ірі және ұсақ моториканы дамыту)				
Серуен	Қимылды ойын «Поезд» Балалар ұнататын әндерін қайталап айтқызып, билету (музыка)	Еркін ойындар Қимылды ойын «Кішкентай маймылдар	Еркін ойындар Қимылды ойын «Шымшықтар мен мысық»	Еркін ойындар Қимылды ойын «Мекен мен балапандар»	Еркін ойындар Қимылды ойын «Мысық пен тышқан»
Серуеннен оралу	Топқа оралу кезінде жылдам қатарға тұруды дағдыландыру. Асықпай бір-бірін итермей жүруді үйрету. Топта киетін аяқ киімдерін өз бетінше ауыстырып, киюін қалыптастыру. Жұмбақтар шешу, өлеңдер, әндер жаңылтпаштар, санамақтар және т.б. жаттау (көркем әрекет, дербес ойын әрекеті).				

<p>Балалардың дербес әрекеті</p>	<p>Қайнар оюын ермексаздан жасау ақ қағазға жабыстыру. Мүсіндеу, жапсыру</p> <p>Оюдың суретін бояу. Сурет салу</p> <p>Пазл құрау оюдан</p>	<p>Тәрбиеші: - «40 Нан шығару» дәстүрін өткізу үшін, қандай заттар керек?</p> <p>Балалар: - леген, су, қайшы, қасық...</p> <p>Қыркынан шығару дәстүріне қажет заттарды жасау, қайшыны ермексаздан жасау, қасықтың суретін салу, леген ыдысқа ою жабыстыру. Сурет салу, жапсыру, мүсіндеу.</p>	<p>Бесіктің суретін бояу, ермексаздан бесік жасау, бесік суретінен пазл құрастыру, бесікке ою жабыстыру. Сурет салу, құрастыру, жапсыру, мүсіндеу</p>	<p>Ұлттық киімдер пазлы. Құрастыру әрекеті</p> <p>Тақияны әшекелейміз. Мүсіндеу әрекеті</p> <p>Домбыра ойыны</p> <p>Домбыраның қандай аспап екенін айту және жабыстыру. Жапсыру әрекеті</p> <p>Нүктелі сурет салу әдісімен кесенің суретін салу. Дәстүрден тыс сурет салу</p> <p>Ұлттық ойын қалауыңыз бойынша. Денешынықтыру</p>	<p>Шығармашылық дағдылар бойынша балалардың қалауымен жүргізілетін жұмыстар</p> <p>Оюлармен кубик ойыны</p> <p>Оюлардың жазықтықта орналасу ретін атап айтады.</p> <p>Математика негіздері</p>
<p>Балалардың үйге қайтуы</p>	<p>Баланың бүгінгі жетістігі туралы</p>	<p>Үйде баланың өзі киініп, өзі шешінуін</p>	<p>Баланың бүгінгі жетістігі, бала денсаулығы мен</p>	<p>Әдептілік сөздерді үйретуін ескерту.</p>	<p>Демалыс күндері күн тәртібін сақтауын ата-</p>

	әңгімелесу.	қадағалап, талап етіп отыруды түсіндіру.	тамағы жөнінде әңгімелесу.		аналардан талап ету.
--	-------------	---	-------------------------------	--	-------------------------

Ескертулер:

Ұсыныстар:

Тексерілген күні: 07.03.2024

Тексерілді ш.о.әдіскері: Аманжол Қызырова.А.Т

Тәрбиешілер: Куанышова.А

Сабыржанова.Д

Тәрбиелеу - білім беру процесінің циклограммасы

Білім беру ұйымы (балабақша): «Абай атындағы орта мектебі»КММ «Айналайын» шағын орталығы

Топ: «Айбөбек» ересек тобы

Балалардың жасы: /4 жастан бастап/

Наурыз айы 2024 жыл 3 апта

Күн тәртібі	Дүйсенбі 18.03.2024	Сейсенбі 19.03.2024	Сәрсенбі 20.03.2024		
Балаларды қабылдау	Балаларды көтеріңкі көңіл күймен, қуыршақпен қарсы алу	Адай күйімен қарсы алу	Баланы алақан соғу арқылы қарсы алу		
Ата-аналармен әңгімелесу, кеңес беру	Балалардың көңіл-күйі, денсаулығы жайлы әңгімелесу.	Үйдегі өзіне-өзі қызмет ету дағдыларының қалай қалыптасып жатқанын сұрау	Баланың үйдегі ойыншықтарға деген қызығушылығы жайлы сұрау		
Балалардың дербес әрекеті(баяу қимылды ойындар, үстел үсті ойындары, бейнелеу әрекеті, кітаптарқарау және	Ертегі кітаптарын қарату, балалардың қалаған ертегілерін оқып	Көктем туралы әнді естеріне түсіріп айтқызу, би билету.	Балаларды орталықтарға бөлу. Балалардың аналар мерекесіне алған сыйлықтарының суретін салғызу,		

<p>тағы басқа әрекеттер)</p>	<p>беру, үстел үсті театры арқылы көрсету. Өздерінің айтуына жағдай жасау. (сөйлеуді дамыту) Балаларды орталықтарға бөлу. Оқылған ертегі желісі негізінде көлемді пішіндер мен қарапайым композицияларды мүсіндеуге қызығушылығын арттыру. (мүсіндеу) Балалардың қалауы бойынша ертегі кейіпкерлерін жапсырту.</p>	<p>(музыка) Балаларды екі орталыққа қалауы бойынша бөлу. Көктемнің белгілері гүлдерді ермексаздан жасап, қиылған гүлдерді жапсыру. (мүсіндеу және жапсыру)</p>	<p>мүсінін жасауына жағдай жасау. (сурет салу, мүсіндеу) Сызбаны (карточкаларды) қолданып, ірі және ұсақ құрылыс материалынан құрастыруды жетілдіру (құрастыру)</p>		
<p>Таңертеңгі жаттығу</p>	<p>Наурыз айына арналған таңертеңгі жаттығулар кешені (Жалпы дамытушы жаттығулар, қимыл белсенділігі, ойын әрекеті).</p>				
<p>Таңғы ас</p>	<p>Тамақ ішу мәдениетін, үстелде отыру, тамақтану, асхана құралдарын дұрыс ұстау мәдениетін</p>				

	қалыптастыру және сақтау. Балалардың назарын тағамға аудару, тамақтарын реттілігімен тауысып ішуге, нанның қиқымын жерге тастамауға үйрету. (мәдени-гигиеналық дағдылар, өзіне-өзі қызмет ету, кезекшілердің еңбек әрекеті)				
Ұйымдастырылған іс-әрекетке дайындық	Жеке заттарды және бірдей заттарды қайталап салу және олардың қасына басқа заттарды бейнелеу арқылы сюжеттік композицияларды салу	Сюжетті композицияларды салу кезінде әрбір затқа тән ерекшеліктерді, олардың бір-біріне арақатынасын беруді пысықтау. «құс тұмсық», «бота мойын», «ботакөз» элементтердің орналасу ретін, олардың арасындағы қашықтықты сақтауды қалыптастыру.	Қазақ халқының тұрмыстық заттарымен таныстыру, оларды мүсіндеуге баулу. Дайын мүсінді дөңгелек, сопақ, шаршы, үшбұрыш пішіндегі қазақ оюларының элементтерімен безендіруді жалғастыру		
Білім беру ұйымының кестесі бойынша ұйымдастырылған іс-әрекет	Дене шынықтыру Пән жетекшісінің жоспары бойынша	Музыка Пән жетекшісінің жоспары бойынша	Дене шынықтыру Пән жетекшісінің жоспары бойынша		

	<p>Балабақша ауласына серуен барысында жануарлар әлеміндегі маусымға тән көріністерді: көктемдегі – құстардың ұшып келуі, оларды қоректендірудің қажеттігін түсіндіру. Топқа оралып, жабайы аңдардың суретін көру олардың сыртқы түрі, қозғалуы, тіршілік ету ортасы, азығы, қысқа бейімделуі туралы ұғымдарын байыту. (қоршаған ортамен танысу) Балалардың кітаптағы</p>	<p>Көктем мезгілі туралы фильм көрсету. Көктемде ағаштар бүршік жарып, жапырақ ашып, жеміс ағаштары гүлдейтінін айту. Бірақ бұл құбылыс Қазақстанның әр өңірінде әр түрлі уақытта болатынын айту. Мысалы Астанаға көктем кеш келеді. Ал Қазақстанның оңтүстігінде өрік ағаштары гүлдеп жатқанын түсіндіру. Терезеге қарап, ағаштарды</p>	<p>Терезеге қарап жаңбырды тамашалату. Жаңбыр туралы не білетіндерін сұрау. Далаға шелектер қойып су жинату, жиналған суды топтағы өсімдіктерге құйғызу(сөйлеуді дамыту және қоршаған ортамен танысу) Тәулік бөліктері (таңертең, күндіз, кеш, түн) олардың сипаттамалық ерекшеліктері мен реттіліктері, «бүгін», «кеше», «ертен» туралы ұғымдарын кеңейту. Күн тәртібі бейнеленген суреттерге ауа райын бақылап, жаңбыр қай кезде жауып тұрса, сол кезде жаңбырдың карточкасын жапсырту. (математика</p>		
--	---	--	---	--	--

	<p>құстардың бейнесін өз бетінше қарастырып, ертегі, әңгіме құрастыруына мүмкіндік беру. (көркем әдебиет)</p> <p>Жеке құстарды және бірдей құстарды қайталап салу және олардың қасына басқа заттарды бейнелеу арқылы сюжеттік композицияларды салдырту (сурет салу).</p>	<p>бақылату. Дәл осы сәттегі ағаштардың бейнесін сурет салып, есімізге сақтап қалайық деп сурет салуды ұсыну. (қоршаған ортамен танысу, сурет салу)</p> <p>«Бақша ағаштары» әңгімесін оқып беру. Әңгіменің негізі ойын балаларға түсіндіру. (көркем әдебиет)</p>	негіздері)		
Серуенге дайындық	Киіну: Серуенге шығу, балаларды біртіндеп киіндіру, киімдерінің дұрыс киілуін қадағалау, қатармен жүруге дағдыландыру.				
Серуен	<p>Бақылау: Табиғат өзгерістерін бақылау. Жел соғады, күннің көзі жылытады,</p>	<p>Бақылау: Көктемгі желді бақылау. Жел соғады бетіме,</p>	<p>Бақылау: Көктемгі алғашқы гүлдерді бақылау. Бар табиғат нәр алып,</p>		

	<p>қар ериді. Үлескедегі еңбек: Жолды тазалау. Аула сыпырушының еңбегін бағалау. Қимылды ойын: «Аю мен балалар», «Қолғап» аңғарымпаздыққа а, шапшандыққа баулу. Жеке жұмыс: Көктем туралы өлең, тақпақтар жатқа айту: Сәуір болса, Күн күркірер Күн күркіресе Көк дүркірер. Өзіндік іс – әрекет: үлкен топтың балалары қардан жолды қалай тазалар екен соны тамашалау.</p>	<p>Тербеледі ағаштар Кіп – кішкене ағаштар Үлкен болып өседі. Үлескедегі еңбек: Қалған қарлардан тау жасауға болатынын көрсету. Еңбектенуге үйрету. Қимылды ойын: «Алып қаш», «Шеңберге түсір» шапшандыққа, дәлдікке үйрету. Жеке жұмыс: Саппен дұрыс жүре білуге дағдыландыру. Өзіндік іс – әрекет: жаттығуларды өз еріктерімен орындау.</p>	<p>Шыға келер жаңарып Қызғалдақ боп құлпырған Көктем біздің балалық. Үлескедегі еңбек: Үлескедегі бассейн орнын тазалау. Еңбектенуге талпындыру. Қимылды ойын: «Қаздар – қаздар», «Торғайлар мен машина» Жеке жұмыс: Тақпақтар айту. Сылдыр – сылдыр тап – таза Мөлдір бұлақ басталды. Өзіндік іс – әрекет: ағаштардың бүршік жарғанын тамашалау.</p>		
--	---	---	---	--	--

Серуеннен оралу	Киіну: Серуенге шығу, балаларды біртіндеп киіндіру, киімдерінің дұрыс киілуін қадағалау, қатармен жүруге дағдыландыру.
Түскі ас	Балалардың назарын тағамға аудару, тамақтарын реттілігімен тауысып ішуге, нанның қиқымын жерге тастамауға үйрету. Кезекшілердің жұмысы (асхана құралдарын, майлықтарды үстелге қою, соңынан жинау) Таза және ұқыпты тамақтану. Тамақтану мәденетін қалыптастыру. Асты тауысып жеуге үйрету. (мәдени-гигиеналық дағдылар, өзіне-өзі қызмет ету, кезекшілердің еңбек әрекеті)
Күндізгі ұйқы	Киім түймелерін, сырмаларын өздігінше ағытуды қалыптастыру. Киімдерін ұқыпты орындыққа іліп (немесе арнайы сөреге) қоюды үйрету. Өз төсек орнын тауып жатуды үйрету. (өзіне-өзі қызмет ету дағдылары, ірі және ұсақ моториканы дамыту) Балалардың тыныш ұйықтауы үшін жайы баяу музыка тыңдау. (Музыка)
Біртіндеп ұйқыданояту, сауықтыру шаралары	Өз орындарында отырып керілу, тыныстау жаттығуларын жасату. Ригалық әдіс бойынша сауықтыру. (дене жаттығулар мен белсенділігі) Киімдерін реттілікпен өздігінен киіну. Түймелерін қадау, сырмаларын сыру, аяқ киімдерін дұрыс киюді үйрету. Қыз балалардың шаштарын тарауға үйрету. (өзіне-өзі қызмет ету дағдылары, ірі және ұсақ моториканы дамыту) Қолдарын жуу, құрғатып сүрту, сүлгіні өз орнына іліп қоюды үйрету. (мәдени-гигиеналық дағдылар).
Бесін ас	Ересектің бақылауымен бетін, қолдарын ластанған кезде және тамақтың алдында өз бетінше жуу, беті мен қолын жеке орамалмен құрғатып сүрту, ересектің көмегімен өзін ретке келтіруін қалыптастыру. (мәдени-гигиеналық дағдылар, өзіне-өзі қызмет ету) Өз орнын тауып отыру. Үстел басында қарапайым мінез-құлық дағдыларын қалыптастыру:

	нанды үгітпеу, тамақты ауызды жауып шайнау, ауызды тамаққа толтырып сөйлемей.				
	Тамақтанып болғаннан кейін алғыс айтуды үйрету				
Балалардың дербес әрекеті(баяу қимылды ойындар, үстел үсті ойындары, бейнелеу әрекеті, кітаптарқарау және тағы басқа әрекеттер)	Кітаптар қарату. Шешендікке, сөз өнеріне баулу, халық ауыз әдебиеті шығармаларымен таныстыру. Таным ертегі қойылымын жасату. (сөйлеуді дамыту және көркем әдебиет) Құстардың мүсінін жасату, қиып жапсыру жұмыстарын орындату (мүсіндеу, жапсыру) Конструктордан әр түрлі құрылымдар құрастыру. (Құрастыру)	Кітаптарды қарату. Таным ертегі қойылымын жасату. (сөйлеуді дамыту) Дайын ағаштарға жапырақтар мен гүлдерді ермексизден жасап, немесе қағаздан қиып жапсыру. (мүсіндеу, жапсыру)	Балалардың қалауы бойынша дербес әрекеттер. Құрастыру және шығармашылық бағытында кітаптар қарату, әңгімелесу. Топтағы ойыншықтарының суретін салу, мүсінін жасату, немесе қағаздан өздері ойыншық жасауына мүмкіндік беру. (сурет салу, құрастыру, мүсіндеу, жапсыру)		
		Көктем туралы жаттаған әнін айтқызу (музыка)			

Балалармен жеке жұмыс жануарлар әлеміндегі маусымға тән көріністерді салыстыруды үйрету. таныс немесе бейтаныс ертегілер мен шағын көркем шығармалардың мазмұнын иллюстрациялар бойынша, өз бетінше ретімен қайталап айтуын үйрету. жануарлар әлеміндегі маусымға тән көріністерді салыстырады, олардың тіршілік етуіне қажетті жағдайларды білуді баулу.		
Серуенге дайындық	Балалардың дербес қимыл белсенділігі үшін жағдай жасау, ойын құрал-жабдықтады дұрыс пайдалану туралы әңгімелесу. Табиғи материалдар туралы не білетіндерін сұрау. Балаларды ретімен киіндіру (ауа-райы жағдайына байланысты), дұрыс киінуді бақылау. Киім шкафтарын таза ұстау және жинауды қалыптастыру (сөйлеуді дамыту, өзіне-өзі қызмет ету дағдылары, ірі және ұсақ моториканы дамыту)				
Серуен	Еркін ойындар Үйге көлікпен қайтатындарын айту. Көлікте жұмыс істейтін адамдарға сыйластық	Еркін ойындар Табиғи заттардан құрылымдар құрастыру. (Құрастыру) Қимылды ойын «Жоғары лақтыр»	Қимылды ойын «Хан талапай» Еркін ойындар		

	танытуға тәрбиелеу. (қоршаған ортамен танысу) Қимылды ойын «Жоғары лақтыр»				
Серуеннен оралу	Топқа оралу кезінде жылдам қатарға тұруды дағдыландыру. Асықпай бір-бірін итермей жүруді үйрету. Топта киетін аяқ киімдерін өз бетінше ауыстырып, киюін қалыптастыру. Жұмбақтар шешу, өлеңдер, әндер жаңылтпаштар, санамақтар және т.б. жаттау (көркем әрекет, дербес ойын әрекеті).				
Балалардың дербес әрекеті	Табиғат бұрышындағы гулдерге су құюға көмектесіп бақылау. Әлеуметтік дағдылар	Дидактикалық ойын: «Түрлі-түсті гүлдер». Танымдық дағдылар	Дидактикалық ойын: «Көктем суретін құрастыру» Шығармашылық дағдылар		
Балалардың үйге қайтуы	Баланың бүгінгі жетістігі туралы әңгімелесу.	Үйде баланың өзі киініп, өзі шешінуін қадағалап, талап етіп отыруды	Баланың бүгінгі жетістігі, бала денсаулығы мен тамағы жөнінде әңгімелесу.		

		1/1/2020			
--	--	----------	--	--	--

1/1/2020
 1/1/2020
 1/1/2020
 1/1/2020
 1/1/2020

Тәрбиелеу - білім беру процесінің циклограммасы

Білім беру ұйымы (балабақша): «Абай атындағы орта мектебі» КММ «Айналайын» шағын орталығы

Топ: «Айбөбек» ересек тобы

Балалардың жасы: /4 жастан бастап/

Наурыз айы 2024 жыл 4 апта

Күн тәртібі	Дүйсенбі 25.03.2024	Сейсенбі 26.03.2024	Сәрсенбі 27.03.2024	Бейсенбі 28.03.2024	Жұма 29.03.2024
Балаларды қабылдау		Көтеріңкі көңіл күймен қарсы алу	Саусақ театрының кейіпкерлері арқылы қарсы алу	Смайлик арқылы қарсы алу	Достық тілегімен қарсы алу
Ата-аналармен әңгімелесу, кеңес беру		Баланың бойындағы өзгерістер мен ерекшеліктер жайлы әңгіме	Баланың тәртібі мен денсаулығы жайлы әңгіме	Баланың қалай бейімделіп, не үйреніп жатқаны туралы әңгіме	Баланың тілдік дамуы жайлы әңгіме
Балалардың дербес әрекеті (баяу қимылды ойындар, үстел үсті ойындары, бейнелеу әрекеті, кітаптар қарау және тағы басқа әрекеттер)		Дид ойын. «Орындықтарды жинастыр» Өз орындықтарын қою, еңбекке баулу Әлеуметтік дағдылар	Сергіту сәті. ойын. Көңілді әуенмен, өлең шумақтарын қайталау Коммуникативтік дағдылар	«Өзім туралы» Өздері туралы айтып береді Коммуникативтік дағдылар	Дид ойын «Сикырлы күз». Күз мезгіліне табиғи материалдан тәрбиешінің көмегімен күздің көрмесін дайындау Әлеуметтік, таным

					дық дағдылар
Таңертеңгі жаттығу	Наурыз айына арналған таңертеңгі жаттығулар кешені (Жалпы дамытушы жаттығулар, қимыл белсенділігі, ойын әрекеті).				
Таңғы ас	Тамақ ішу мәдениетін, үстелде отыру, тамақтану, асхана құралдарын дұрыс ұстау мәдениетін қалыптастыру және сақтау. Балалардың назарын тағамға аудару, тамақтарын реттілігімен тауысып ішуге, нанның қиқымын жерге тастамауға үйрету. (мәдени-гигиеналық дағдылар, өзіне-өзі қызмет ету, кезекшілердің еңбек әрекеті)				
Ұйымдастырылған іс-әрекетке дайындық		Отанымыз – Қазақстан Республикасына деген сүйіспеншілікті және мақтанш сезімін ояту.	Ауа райы мен климаттық жағдайлардың өзгеруін бақылау. Қазақстанның түрлі аймақтарында ауа райының түрліше болуы туралы түсінік беру	Адамгершілік және патриоттық тәрбие. Балаларды адамгершілікке, өзара көмек беруге үйрету	Балалардың жалпы қабылданған мінез-құлық ережелері мен нормаларын меңгеруіне ықпал ету. Қоршаған ортада, табиғатта қарапайым тәртіп ережелерін білу (қоқыс тастамау, өздігінен от жақпау).
Білім беру ұйымының кестесі бойынша ұйымдастырылған іс-әрекет		Музыка Пән жетекшісінің жоспары бойынша	Дене шынықтыру Пән жетекшісінің жоспары бойынша	Музыка Пән жетекшісінің жоспары бойынша Қазақ тілі Пән жетекшісінің	Дене шынықтыру Пән жетекшісінің жоспары бойынша

				жоспары бойынша	
	Ата –бәйтерек, Бала – жапырақ мақылын мнемо кесте арқылы көрсетіп түсіндіру. Бәйтерек ағашы туралы фильм суреттер қарату. (сөйлеуді дамыту) Ұжымдық жұмыс. Алдын ала жасалған бәйтерекке жапырақтарын ермексаздан жасап жабыстырғызу. (мүсіндеу)	Балаларды орталықтарға бөлу. Бірінші орталықта Қалауы бойынша кітаптағы иллюстрацияларды өз бетінше қарастырып, ертегі, әңгіме құрастыруына мүмкіндік беру. (көркем әдебиет) Екінші орталықты дербес шығармашылшық әрекет. Сюжетті композицияларды салу кезінде әрбір затқа тән ерекшеліктерді, олардың бір- біріне арақатынасын айтып беруді пысықтау. (сурет салу).	Ғажайып қоржынды көрсету. Ішіндегі ойыншықтарды таныстыру. Дидактикалық ойын «Кім жылдам жұбын табады» ғажайып қалтадан ойыншықтар шығару, балаларға топтан соның жұбын тауып саластыру жағдайын жасату. (математика негіздері) Топты сәндеуге арналған заттар жасату. Қағаздың бұрыштарын және қырларын біріктіру, бөлшектерді өзара желімдеп, композиция құрастыруды үйрету (құрастыру)	Дидактикалық ойын «Ағаштардың дәнін тап» Суреттерде ағаштар және олардың дәндері. Екінші конвертте ағаштар және жемістер. Сәйкесін табуды үйрету. Оларды қалай тануға және ажыртуға болатынын түсіндіру. Бір біріне жасырып ойнауын ұйымдастыру (сөйлеуді дамыту) Дәндерді 5еуден жинау. Карточкалармен жұмыс жасату. (математика негіздері)	
Серуенге дайындық	Киіну: Серуенге шығу, балаларды біртіндеп киіндіру, киімдерінің дұрыс киілуін қадағалау, қатармен жүруге дағдыландыру.				

Серуен		<p>Бақылау: Балабақша ауласын бақылау. Балабақша үлескесіндегі қандай өзгерістер болғанын әңгімелеп бақылату. Үлескедегі еңбек: Балабақша үлескесіндегі тас жолдарды тазарту. Сыпырғышпен тазалауға үйрету. Еңбексүйгіштікке тәрбиелеу. Қимылды ойын: «Кім жүйрік», «Сап құру» жылдамдықпен ойнауға үйрету. Жеке жұмыс: жұмбақтар</p>	<p>Бақылау: Күнді бақылау. Балаларға күннің қызуын бақылай отырып, сипаттай білу. Күнім – ау, күнім-ау Тұрасың күліп – ау Жылуың шашырап. Үлескедегі еңбек: Ауланы жинау. Балаларды айналаны таза ұстауға, тазалықты сүйе білуге үйрету. Қимылды ойын: «Соқыр теке» Мақсаты: балалардың тілін дамыту, ептілікке баулу. Жеке жұмыс: Тіл ұстарту. Ауыл маңын араларда Мысық көрсе анық танып, Дабыл қағар қара қарға Қар – рық Қар – рық, қар –</p>	<p>Бақылау: Аспан әлеміне бақылау жасау. Аспан әлеміндегі бұлт, күн, ай, жұлдыздар туралы әңгімелеу. Көгілдір түстің біздің туымызбен бірдей екенін сезіну. Көктемгі көріністі байқау, бұлттың түсін, көлемін анықтау. Үлескедегі еңбек: Ойын құралдарын тазалау. Еңбексүйгіштікке тәрбиелеу. Ұқыптылыққа баулу, өз заттарын таза ұстауға үйрету. Қимылды ойын: «кім бірінші жетеді», «Ине мен жіп». Мақсаты: тапқырлыққа, жылдамдыққа,</p>	<p>Бақылау: Құстың ұясын бақылау. Тал басында бір отау (Ұя) Балаларды құстың ұясын бұзбауға, оған қамқор болуға, жанашырлық жасауға үйрету. Үлескедегі еңбек: Жыра жүргізу. Күннің көзіне еріп жатқан қарлардан жыра арқылы жүргізу. Қимылды ойын: «Тақия тастамақ». Қимыл – іс әрекетін дамыту, аңғарымпаздылыққа, ептілікке тәрбиелеу. Жеке жұмыс: Балалардың тілін дамыту. 1 дегенім – біреу, 2 дегенім – егеу,</p>
--------	--	---	---	---	--

		<p>шешу: Екі айыр құйрығы, Қияқ мұрт қанаты Ұшқырлардың жүйрігі (Қарлығаш) Өзіндік іс – әрекет: балабақша үлескесіндегі ағаштардың аттарын атай білуге дағдыландыру.</p>	<p>рық... Өзіндік іс – әрекеті: күн туралы тақпақтар жаттату.</p>	<p>бірлесіп ойнауға үйрету, ептілікке баулу. Жеке жұмыс: Сан таңбаларын қайталау. Үлкен санға дейін санау таңбасын таба білуге үйрету. Өзіндік іс – әрекет: Бұлттардың қалай қозғалатынын байқау.</p>	<p>3 дегенім – үсік, 4 дегенім – төсек Өзіндік іс – әрекет: құстың ұясын жасап үйрену.</p>
Серуеннен оралу	Киіну: Серуенге шығу, балаларды біртіндеп киіндіру, киімдерінің дұрыс киілуін қадағалау, қатармен жүруге дағдыландыру.				
Түскі ас	Балалардың назарын тағамға аудару, тамақтарын реттілігімен тауысып ішуге, нанның қиқымын жерге тастамауға үйрету. Кезекшілердің жұмысы (асхана құралдарын, майлықтарды үстелге қою, соңынан жинау) Таза және ұқыпты тамақтану. Тамақтану мәденетін қалыптастыру. Асты тауысып жеуге үйрету. (мәдени-гигиеналық дағдылар, өзіне-өзі қызмет ету, кезекшілердің еңбек әрекеті)				
Күндізгі ұйқы	Киім түймелерін, сырмаларын өздігінше ағытуды қалыптастыру. Киімдерін ұқыпты орындыққа іліп (немесе арнайы сөреге) қоюды үйрету. Өз төсек орнын тауып жатуды үйрету. (өзіне-өзі қызмет ету дағдылары, ірі және ұсақ моториканы дамыту) Балалардың тыныш ұйықтауы үшін жайы баяу музыка тындау. (Музыка)				
Біртіндеп ұйқыдан ояту, сауықтыру шаралары	Өз орындарында отырып керілу, тыныстау жаттығуларын жасату. Ригалық әдіс бойынша сауықтыру. (дене жаттығулар мен белсенділігі)				

	<p>Киімдерін реттілікпен өздігінен киіну. Түймелерін қадау, сырмаларын сыру, аяқ киімдерін дұрыс киюді үйрету. Қыз балалардың шаштарын тарауға үйрету. (өзіне-өзі қызмет ету дағдылары, ірі және ұсақ моториканы дамыту)</p> <p>Қолдарын жуу, құрғатып сүрту, сүлгіні өз орнына іліп қоюды үйрету. (мәдени-гигиеналық дағдылар).</p>				
<p>Бесін ас</p>	<p>Ересектің бақылауымен бетін, қолдарын ластанған кезде және тамақтың алдында өз бетінше жуу, беті мен қолын жеке орамалмен құрғатып сүрту, ересектің көмегімен өзін ретке келтіруін қалыптастыру.</p> <p>(мәдени-гигиеналық дағдылар, өзіне-өзі қызмет ету)</p> <p>Өз орнын тауып отыру. Үстел басында қарапайым мінез-құлық дағдыларын қалыптастыру: нанды үгітпеу, тамақты ауызды жауып шайнау, ауызды тамаққа толтырып сөйлемейу.</p> <p>Тамақтанып болғаннан кейін алғыс айтуды үйрету</p>				
<p>Балалардың дербес әрекеті(баяу қимылды ойындар, үстел үсті ойындары, бейнелеу әрекеті, кітаптарқарау және тағы басқа әрекеттер)</p>		<p>Астанадағы бәйтерек мұнарасы туралы айту. оның макетін көрсету. Құрылыс бөліктерін санату, салыстыру. (математика негіздері) «Мақта қыз бен мысық» ертегісіндегі ағаштың рөлі туралы сұрау.</p>	<p>Топтағы ойыншықтарды санату, салыстыру. Жиын жасату. (математика негіздері) «Көктемдегі Маша мен аю» ертегілер мен қоршаған өмір тақырыптарына сюжеттік композициялар құрату (мүсіндеу)</p> <p>Конструктордан ұя құрастыру дағдыларын</p>	<p>Табиғи қалдық заттардан композицияны құрастыру кезінде заттар мен нысандардың көлемі бойынша арақатынасын ескеруін қадағалау; (жапсыру) Таныс ертегінің кейіпкерлерінің бейнелерін сомдауға қажетті дауыс ырғағы және тілдің қарқынын қолдану дағдыларын</p>	<p>Балалардың қалауы бойынша дербес әрекеттер. Құрастыру және шығармашылық бағытында кітаптар қарату, әңгімелесу. Топтағы ойыншықтарының суретін салғызу, мүсінін жасату, немесе қағаздан өздері ойыншық жасауына мүмкіндік беру. (сурет салу, құрастыру,</p>

		<p>Ертегіні сахналату (көркем әдебиет) Балаларды орталықтарға бөліп жақсы көретін әндерін тыңдатып, би билету. (музыка) Балалардың қалауы бойынша еркін тақырыпта жапсыру әрекетін жасату. (жапсыру)</p>	қалыптастыру (кұрастыру)	қалыптастыру (сөйлеуді дамыту, көркем әдебиет)	мүсіндеу, жапсыру)
Балалармен жеке жұмыс		<p>..... дауыс күшін өзгерте отырып, әртүрлі интонацияларды жаңғыртуды баулу.</p>	<p>..... еркін ойындарда таныс кейіпкерлерді басқа қырынан көрсетуді үйрету.</p>	<p>..... айналасындағы өзін қоршаған ортадан тыс заттар мен құбылыстар туралы білуді ынталандыру.</p>	<p>..... түрлі балалар әрекеттерінде өзінің және құрдастарының әрекетін түсіндіреді және дәлелдеуге баулу. (к-38) -қазақ тіліне тән ө, к, ү, ұ, і, ғ дыбыстарын жеке,</p>

					сөз ішінде анық айтуын үйрету.
Серуенге дайындық	Балалардың дербес қимыл белсенділігі үшін жағдай жасау, ойын құрал-жабдықтады дұрыс пайдалану туралы әңгімелесу. Табиғи материалдар туралы не білетіндерін сұрау. Балаларды ретімен киіндіру (ауа-райы жағдайына байланысты), дұрыс киінуді бақылау. Киім шкафтарын таза ұстау және жинауды қалыптастыру (сөйлеуді дамыту, өзіне-өзі қызмет ету дағдылары, ірі және ұсақ моториканы дамыту)				
Серуен		Қимылды ойын «Шеңберге түсір»	Балалардың қалауы бойынша ән айту, қимылды би билету. (муызка) Еркін ойындар Қимылды ойын «Жалауға қарай жүгір»	Еркін ойындар Қимылды ойын «Поезд»	Еркін ойындар Қимылды ойындар. Қимылды ойындарда жетекші рөлді орындауға үйрету, ойын ережелерін саналы түрде сақтауға баулу.
Серуеннен оралу	Топқа оралу кезінде жылдам қатарға тұруды дағдыландыру. Асықпай бір-бірін итермей жүруді үйрету. Топта киетін аяқ киімдерін өз бетінше ауыстырып, киюін қалыптастыру. Жұмбақтар шешу, өлеңдер, әндер жаңылтпаштар, санамақтар және т.б. жаттау (көркем әрекет, дербес ойын әрекеті)				
Балалардың дербес әрекеті		Әңгіме құрастыру Балаларға адамның дене мүшелерін	ойыншықтарды сөрелерге жинауды үйрету	Сыпайы сөздерді айтуға үйрету	Балаларды ортаға жинау. Артикуляциялық жаттығулар жасатып. «А» дыбысын қайталау,