

Тәрбиелеу - білім беру процесінің циклограммасы

Білім беру ұйымы (балабақша): «Абай атындағы орта мектебі» КММ «Айналайын» шағын орталығы

Топ: «Айбөбек» ересек тобы

Балалардың жасы: /4 жастан бастап/

Сәуір айы 2024 жыл 1 апта

| Күн тәртібі | Дүйсенбі 01.04.2024 | Сейсенбі 02.04.2024 | Сәрсенбі 03.04.2024 | Бейсенбі 04.04.2024 | Жұма 05.04.2024 |
|---|--|--|--|--|---|
| Балаларды қабылдау | Тәрбиешінің балалармен қарым-қатынасы: балалардың өз балабақшаларына деген ыстық сезімдерін дамыту | Үш түрлі смайликмен қарсы алу | Балалық шақ күйімен қарсы алу | Көңілді күн әнімен қарсы алу | Ертегілер кейіпкерлерімен қарсы алу |
| Ата-аналармен әңгімелесу, кеңес беру | Балалардың көңіл-күйі, денсаулығы жайлы әңгімелесу. | Үйдегі өзіне-өзі қызмет ету дағдыларының қалай қалыптасып жатқанын сұрау | Баланың үйдегі ойыншықтарға деген қызығушылығы жайлы сұрау | Балабақшадан кейінгі баланың өзін-өзі қалай ұстайтыны жайлы әңгімелесу | Демалыс күндердегі баланың күн тәртібі жайлы әңгімелесу |

| | | | | | |
|--|---|--|--|---|--|
| <p>Балалардың дербес әрекеті(баяу қимылды ойындар, үстел үсті ойындары, бейнелеу әрекеті, кітаптарқарау және тағы басқа әрекеттер)</p> | <p>Көктем туралы тақпақтар жаттау. Коммуникативтік дағдылар</p> | <p>«Төлдерін тап» Мақсаты; Үй жануарлары мен жабайы жануарларды ажырата алады. Үй жануарларының төлдерін атау Коммуникативтік дағдылар</p> | <p>Қимылды ойын: «Мысық пен тышқан» Мақсаты; жүру, жүгіру қимылдарын орындайды Белгі бойынша қозғалыстар жасайды. Дене шынықтыру</p> | <p>«Көліктер» Мақсаты: балаларға көліктердің суретін, көліктерді ажырата алады. Әлеуметтік дағдылар</p> | <p>Сюжеттік-ролдік ойын «Шаштараз» Коммуникативтік дағдылар</p> |
| <p>Таңертенгі жаттығу</p> | <p>Сәуір айына арналған таңертенгі жаттығулар кешені (Жалпы дамытушы жаттығулар, қимыл белсенділігі, ойын әрекеті).</p> | | | | |
| <p>Таңғы ас</p> | <p>Тамақ ішу мәдениетін, үстелде отыру, тамақтану, асхана құралдарын дұрыс ұстау мәдениетін қалыптастыру және сақтау. Балалардың назарын тағамға аудару, тамақтарын реттілігімен тауысып ішуге, нанның қиқымын жерге тастамауға үйрету. (мәдени-гигиеналық дағдылар, өзіне-өзі қызмет ету, кезекшілердің еңбек әрекеті)</p> | | | | |
| <p>Ұйымдастырылған іс-әрекетке дайындық</p> | <p>Фонематикалық естуді дамыту: белгілі бір дыбыстан басталатын сөздерді есту арқылы ажырата</p> | <p>Сөздік қорды заттар тобын білдіретін жалпылаушы сөздермен (ойыншықтар, киім, аяқ киім,</p> | <p>Балаларды әңгіме айтуға үйрету: бейтаныс заттар, құбылыстар туралы ақпаратты талқылауға баулу. Ұсынылған</p> | <p>Тыңдалған шығарманың мазмұнын қайталап айтуға, қысқа өлендерді, санамақтарды жатқа айтуға, шығарма</p> | <p>Балаларға жиын, оның әртүрлі түстегі, пішіндегі, өлшемдегі заттардан тұратындығы туралы түсінік</p> |

| | | | | | |
|--|---|---|---|--|--|
| | білуге және атауға үйрету. | ыдыс, жиһаз), заттардың орналасқан жерін (сол, оң, қатар, жанында, арасында), тұрмыстық электротехника заттарының және ұлттық тұрмыстық заттардың атауларын білдіретін және мағынасы қарама-қарсы антоним сөздермен байыту. | сюжеттер бойынша қойылымдарды сахналауға үйрету | мазмұны мен сипатына сәйкес тақпақтарды, өлеңдерді жаттауда түрлі интонацияларды, үзілістерді, логикалық екпінді қолданып, оларды есте сақтауға, шығарма мазмұнын дұрыс қабылдауға, кейіпкерлеріне жанашырлық танытуға баулу | беру, заттарды жұппен қою арқылы оларды санамай-ақ салыстыру негізінде тең немесе тең еместігін анықтай білуін дамыту. |
| Білім беру ұйымының кестесі бойынша ұйымдастырылған іс-әрекет | Дене шынықтыру Пән жетекшісінің жоспары бойынша | Музыка Пән жетекшісінің жоспары бойынша | Дене шынықтыру Пән жетекшісінің жоспары бойынша | Музыка Пән жетекшісінің жоспары бойынша Пән жетекшісінің жоспары бойынша Қазақ тілі Пән жетекшісінің жоспары бойынша | Дене шынықтыру Пән жетекшісінің жоспары бойынша |

| | | | | | |
|--|---|---|---|---|---|
| | <p>Балалардан қазір жылдың қай мезгілі? Қай ай, апта? Күндіз ба, әлде түн ба? Түнде не болады? Аспанда біз не көреміз? Аспан әлемін көргілерің келе ме?де сұрап.Балаларды ғылым орталығына шақырып, аспан әлемінің макетін көрсету. Алдымен танытындарын атату. Жұлдыздарды көрсету. Оларды таныстыру. Шолпан жұлдыз Құйрықты жұлдыз туралы айтып беру. (қоршаған ортамен танысу)</p> | <p>Кеше немен танысқандары н естеріне түсіру. Аспанға немен баруға болады? Аспанда болды ма сұрау? Ұшақ және ғарыш кемесін көрсету. Не білетіндерін сұрау. Ұшақты табиғи қалдық материалдардан жасауға болатынын және ғарыш кемесін геометриялық пішіндерден құрстыруға болатынын айтып түсіндіру. Балаларды тандауы бойынша орталықтарға</p> | <p>Балаларды аспан әлемінің макетінің қасына жинау. Балалар қарандаршы. Осы жұлдыздардың қасындағы үлкен мына зат не? Ай қандай? Айды көрдіндер ме? Терезеден қарайықшы, ай бар ма? Ай үлкен бе? Жұлдыз үлкен бе? Олардың салмағы қандай болады деп ойлайсындар? Қорапшаны көрсетіп ай мен әртүрлі жұлдыздарды планеталарды салыстыру. Заттар шамасы бойынша әртүрлі болатындығы жайлы түсінік беру. Ұзындығы, ені, және биіктігі бойынша екі затты салыстыруын</p> | <p>Балаларды ұлттық бұрышқа алып бару. Заттардың арасынан ай жұлдыздың бейнелерін көрсету. Ұлттық тұрмыстық заттардың атауларын білдіретін және мағынасы қарама-қарсы антоним сөздерін қолданумен байыту. (сөйлеуді дамыту) Ай мен жұлдызды қазақтың ұлттық әшекей заттарына салу арқылы сәндеуді менгерту (сурет салу)</p> | <p>Балаларды жарты шеңбер етіп отырғызу. Суреттердің бір бөлігін көрсетіп, оның не зат екенін таптырту. Ол затты тапқан бала ол туралы ән тақпақ немесе ойдан ертегі құрап немесе ол қалай пайда болды айтып беруі керек (көркем әдебиет) Сергіту сәті Балаларды екі орталыққа бөлу. Бір орталықта өдері таңдаған заттың суретін салса (сурет салу) Екінші орталықта геометриялық денелерді(куб, шар, цилиндр) танып, атап тапқан затпен сәкестендіргізу. «Кім тапқыр» ойынын ойнату.</p> |
|--|---|---|---|---|---|

| | | | | | |
|--|---|---|---|--|---|
| | <p>Жұлдыздар сендерге ұнады ма? Қане жұлдыздың суретін салып, қағаздан жасап көреміз бе?сұрау. Ендеше орталықтарға бөлінейік деп ұсыну. Бір орталықта балалар суретін (қара қағазға ақ немесе сары қаламмен) жұлдыз салады, екінші орталықта қағаздан бүктеп жұлдыз жасайды. (кұрастыру, сурет салу)</p> | <p>бөлу. Бірінші орталықта баклашкадан немесе картон қазақтардан ұшақ құрастыртқызу (кұрастыру) Геометриялық фигураларды (дөңгелек, үшбұрыш, төртбұрыш) танып, атай білуге үйретіп, топтағы құрастыру материалдарынан ғарыш кемесін ұжымдасып құратқызу. Жеке балаларға да қағаз бетінде геометриялық фигуралардан</p> | <p>жетілдіру (математика негіздері) Алдыңғы жасаған жұмыстарын көрсетіп, жұлдыздардың қасына не жетпейтін сұрап, айдың суретін салғызу және жапсырту. (жапсыру және сурет салу)</p> | | <p>Ойын бойынша топтағы заттардан осы денелерге ұқсасын тапқызып жинату. (математика негіздері)</p> |
|--|---|---|---|--|---|

| | | | | | |
|--|--|---|--|--|--|
| | | <p>Ғарыш кемесін құрастырғызу (математика негіздері және сөйлеуді дамыту) Ұшқыш әніне музыка қосып сергіту сәтін жасату. (музыка) Балалар жұмыстарын орындап болған соң, қалаулары бойынша бояулармен сурет салуды ұсыну. Бейнелеу әрекетінен соң құтыларды, қылқаламдарды жуу, үстелді сүрту дағдыларын дамыту. (Сурет салу)</p> | | | |
|--|--|---|--|--|--|

| | | | | | |
|-------------------|--|---|---|---|---|
| Серуенге дайындық | Киіну: Серуенге шығу, балаларды біртіндеп киіндіру, киімдерінің дұрыс киілуін қадағалау, қатармен жүруге дағдыландыру. | | | | |
| Серуен | <p>Күнді бақылау Мақсаты: күн энергиясының адамдар, өсімдіктер және жануарлар өміріне әсері туралы білімдерін бекіту. Бақылау барысы Тәрбиеші жұмбақтар жасырады: Үлкен алтын табақтан, Әлемге нұр таратқан. (күн) Алауға оранып, Көкке өрлеп шығады. Бір айналып оралып, Көкжиекке бұғады. (күн) Күн биікке көтерілген сайын, күн жылы әрі ұзақ болады.</p> | <p>Қардың еруін бақылау Мақсаты:табиғаттағы өзара байланысты көре білуге үйрету. Бақылау барысы Көркем сөз «Көктем келді» Б.Қозыкеев Қар су болып жөнелді, Қалды дала жалаңаш. Күн нұрына кенелді, Бүршік атып бар ағаш. Келіп көктем құстары, Бау бақшада ән салды. Оларды жас достары, Ұя жасап қарсы алды.</p> | <p>Ұшып келген құстарды бақылау Мақсаты: көктем құстары жайлы білімдерін бекіту. Құстарға деген қамқорлыққа тәрбиелеу. Бақылау барысы Көркем сөз «Ұя» Қ.Баянбаев Ұя жасап тақтайдан, Талға апарып байладым. Жыл құсының шаттанған, Күттім қашан сайрауын. Сол ұяны талдағы, Қараторғай мекендеп, Күні бойы сайрады, Жылы пәтер екен деп. Балаларға сұрақтар: • Балалар сендер қандай құстарды</p> | <p>Мойыл бұтасын бақылау Мақсаты: Бұталар туралы білімдерін молайту; Бақылай, зерттей білу қабылеттерін дамыту; Табиғатты аялауға, қорғауға тәрбиелеу. Бақылау барысы Тәрбиеші әңгімесі: Мойыл әрі дәрілік, әрі сәндік өсімдік. Мойыл гүлдеген кезде әдемілігімен көздің жауын алып, хош иісі мұрыныңды жарады. Мойыл мамыр, маусым айларында гүлдейді, ал, жемісі тамыз, қыркүйек айларында піседі. Қоңыр күзде мойылдың жемістері өте дәмді болады.</p> | <p>Ауладағы бұталар мен өсімдіктерді бақылау Мақсаты: бұталар мен кез келген ағаштардың тіршілік иелері екендігі туралы түсініктерін тиянақтау. Бақылау барысы Көркемсөз «Көктем» Көктем келді бүгін, Күнім төкті нұрын. Сайрап барлық құстар, Ән салуға құштар. Түрлі - түсті әйбат, Гүлдер шықты жайнап. Қызыл - жасыл аймақ, Қырға шықтық ойнап.</p> |

| | | | | |
|--|---|--|--|--|
| <p>Күннің жылуынан қар ериді, жер жылиды. Шөптер өсе бастайды. Ағаштар бүршік жарады.</p> <ul style="list-style-type: none"> • Табиғатта тағы қандай өзгерістер болады? • Күн қай жақтан шығады? • Қай жаққа батады? • Жарқырап тұрған күнге тура қарауға бола ма? • Неге? <p>Зерттеу қызметі</p> <p>Ағаш, пластмасса, металл заттарға қол тигізіп қарау, қайсысын күн көп қыздырады? Қандай заттар тез қызады, қоңыр түсті ме, әлде ашық түсті ме? Күннің көзіне</p> | <p>Көктемде таңертең қар бетінде мұз қақтары пайда болатыны туралы айту. Бұның себебі күн көзінің шуағынан қардың үстіңгі беті ериді де, түнгі аяздан мұз болып қатады. Бұны мұзқатқак деп атайды.</p> <p>Зерттеу қызметі</p> <p>Көлеңке беттегі қар үйінділері мен еріген қарды және сайдағы суды қарау. Көлеңкедегі қатқан қармен, күн беттегі қарқатқакты салыстыру.</p> <p>Еңбек</p> <p>Тәрбиешімен</p> | <p>білесіндер?</p> <ul style="list-style-type: none"> • Жыл құстары деп неге айтамыз? • Құстар неге жылы жаққа ұшып кетеді? • Құстар туған жеріне қай уақытта ұшып келеді? • Ауламызға ұшып келген құстарға қандай қамқорлық жасау керек деп ойлайсындар? <p>Дидактикалық тапсырма:</p> <p>Құстарды топқа бөл.</p> <p>Мақсаты: құстар суреттерін қыстап қалатын құстар және жыл құстары тобына бөліп, ұяларға орналастыру.</p> <p>Еңбек: Гүл егетін орынды тазалап, гүл отырғызуға дайындау.</p> <p>Мақсаты: бірлесе</p> | <p>Жаңа піскен жидектерінен қант қосып тәтті сусындар мен кисельдер жасайды. Сол сияқты мойыл жидектерінің емдік қасиеті де өте жоғары. Одан жасалған дәрілермен іш ауруларын, көз ауруларын, безгек ауруларын емдейді.</p> <p>Сондықтан да мойылды кеспей, сындырмай сақтаған жөн. Мойыл гүлдері өте әдемі болғанмен, оның гүл шоғын көп етіп алсаңыз басыңыз ауырады, егер өте қызықсаңыз, бұтасын сындырмай ғана, екі-үш гүлін пышақпен кесіп алып, суға салып қойсаңыз, сол да жеткілікті болады.</p> <p>Мойылды өзіңіз де</p> | <p>Балаларға сұрақтар:</p> <ul style="list-style-type: none"> • Көктем келгелі айнала қоршаған ортада қандай өзгерістерді байқадыңдар? • Ауламыздағы ағаштар бойында қандай өзгерістер бар? • Бұталар мен шөптерден қандай көктем бейнесін көріп тұрсындар? <p>Дидактикалық тапсырма:</p> <p>Ауламыздағы ағаштардың қалай қыстап шыққанын қарау: сынған бұталар көп пе? Еңбек</p> <p>Аландағы сынған ағаш бұталарын жинау, бұталар түбін тазалау.</p> <p>Мақсаты:</p> |
|--|---|--|--|--|

| | | | | |
|--|--|--|--|---|
| <p>ұзақ уақыт қандай заттың көмегімен қарауға болады? (қоңыр түсті әйнекпен) Еңбек Ойын алаңы айналасындағы жолдарды тазалауға аула тазалаушыға көмектесу.. Мақсаты: үлкендерге көмектесуге деген ынталарын дамыту. Қимылды ойын «Күн мен түн». Мақсаты:күн мен түннің айырмашылығы жайлы білімдерін тиянақтау, берілген белгі бойынша әрекет етуге баулу. Жаттығу ойыны Орнында тұрып ұзындыққа</p> | <p>бірге ауладағы сынған ағаш бұталарын шығару. Мақсаты:тек қана сынған бұталарды жинауға, аулада тазалық сақтауға үйрету. Қимылды ойын «Ормандағы аюда». Мақсаты: белгі бойынша жүкіру, қуып жету, ойын ережесін сақтау. Жаттығу ойыны: Қозғалыстарын дамыту. Мақсаты: — Допты оң және сол қолмен лақтыра білулерін</p> | <p>жұмыс істеуге деген құпшыныстарын арттыру. Қимылды ойын: «Ұшты ұшты». Мақсаты: зейіндерін дамыту, байқампаздыққа, тез ойлап, тез шешім қабылдауға үйрету. Жеке жұмыс Жаңылтпаштар жаттау: Үйір, үйір үйректі, Қаз маңғаз, Үйірге кім үйретті? Маңғаз қаз. Үйір, үйір үйректі, Әр кез маңғаз, Үйірге өзім үйреттім. Қаз маңғаз. Мақсаты: сөздік қорларын байыту. Тыйым сөздер: Құс ұясын бұзба. Құсқа тас ат Құс жұмыртқасын сындырма.</p> | <p>сындырмаңыз, өзгеге де жол бермеңіз. Балаларға сұрақтар ♦ Мойыл ағашы қай уақытта гүлдейді? ♦ Мойылдың жемістері қай уақытта піседі? ♦ Мойыл жидектерінен не жасайды? ♦ Мойылдың басқа қандай қасиеті бар? ♦ Бұл ағашты не үшін сақтауымыз керек? Еңбек Үлкендерге ағаш отырғызуға көмектесу. Мақсаты: ағаш отырғызу және оны өсіруге деген ынталарын ояту, табиғатты көркейтуге тәрбиелеу.</p> | <p>еңбексүйгіштікке баулу, бірлесе жұмыс істеу дағдыларын дамыту, істеген жұмыс нәтижесіне қуана білу. Қимылды ойын «Кім аталған ағашқа тез жетеді?». Мақсаты: ағаш аттарын дұрыс атай білу, ойлау қабилеттерін дамыту, жылдамдыққа баулу. Жаттығу ойыны: Қозғалыстарын дамыту. Мақсаты: сапта дұрыс жүрулері мен жеңіл жүкірулерін тиянақтау</p> |
|--|--|--|--|---|

| | | | | | |
|------------------------|---|--|--|--|--|
| | <p>секіру. Мақсаты: секіре білулерін, күштері мен көз өлшемдерін дамыту. Мақал-мәтел: Сәуір болса күн күркірер, күн күркіресе, көк дүркірер. Сәуірдегі жауын-сауып тұрған сауын.</p> | <p>тиянақтау; —Ептіліктерін қалыптастыру; —Қозғалыс координациясын жақсарту. Халық болжамы: Қарлығаш келсе күн күркірейді. Құстар ұясын күн жаққа қарай салса, жаз салқын болады. Мақал: Қыстың қамын жаз ойла.</p> | | <p>Қимылды ойын «Біздің аулада не өседі?». Мақсаты: ағаштар аттарын есте сақтауларын тиянақтау, аталған жерге тез жетуге, тез ойлауға, тез шешім қабылдауға баулу. Жаттығу ойыны Қимылдарын дамыту Мақсаты: доп лақтыруға жаттықтыру. Мақал-мәтел: - Бір тал кессең, он тал ек. - Бір ағаштан жасалады мың шырпы, Мың ағашты өртеп кетер бір шырпы.</p> | <p>Мақал мәтел: Бабасы еккенді, баласы орады. Сәуір айы су айы, мамыр айы гүл айы. Дана көптен, дәрі шөптен</p> |
| Серуеннен оралу | Киіну: Серуенге шығу, балаларды біртіндеп киіндіру, киімдерінің дұрыс киілуін қадағалау, қатармен жүруге дағдыландыру. | | | | |
| Түскі ас | Балалардың назарын тағамға аудару, тамақтарын реттілігімен тауысып ішуге, нанның қиқымын | | | | |

| | |
|---|---|
| | <p>жерге тастамауға үйрету. Кезекшілердің жұмысы (асхана құралдарын, майлықтарды үстелге қою, соңынан жинау)Таза және ұқыпты тамақтану. Тамақтану мәденетін қалыптастыру. Асты тауысып жеуге үйрету.</p> <p>(мәдени-гигиеналық дағдылар, өзіне-өзі қызмет ету, кезекшілердің еңбек әрекеті)</p> |
| Күндізгі ұйқы | <p>Киім түймелерін, сырмаларын өздігінше ағытуды қалыптастыру. Киімдерін ұқыпты орындыққа іліп (немесе арнайы сөреге) қоюды үйрету. Өз төсек орнын тауып жатуды үйрету. (өзіне-өзі қызмет ету дағдылары, ірі және ұсақ моториканы дамыту)</p> <p>Балалардың тыныш ұйықтауы үшін жайы баяу музыка тыңдау. (Музыка)</p> |
| Біртіндеп ұйқыдан ояту, сауықтыру шаралары | <p>Өз орындарында отырып керілу, тыныстау жаттығуларын жасату. Ригалық әдіс бойынша сауықтыру.</p> <p>(дене жаттығулар мен белсенділігі)</p> <p>Киімдерін реттілікпен өздігінен киіну. Түймелерін қадау, сырмаларын сыру, аяқ киімдерін дұрыс киюді үйрету. Қыз балалардың шаштарын тарауға үйрету. (өзіне-өзі қызмет ету дағдылары, ірі және ұсақ моториканы дамыту)</p> <p>Қолдарын жуу, құрғатып сүрту, сүлгіні өз орнына іліп қоюды үйрету. (мәдени-гигиеналық дағдылар).</p> |
| Бесін ас | <p>Ересектің бақылауымен бетін, қолдарын ластанған кезде және тамақтың алдында өз бетінше жуу, беті мен қолын жеке орамалмен құрғатып сүрту, ересектің көмегімен өзін ретке келтіруін қалыптастыру.</p> <p>(мәдени-гигиеналық дағдылар, өзіне-өзі қызмет ету)</p> <p>Өз орнын тауып отыру. Үстел басында қарапайым мінез-құлық дағдыларын қалыптастыру: нанды үгітпеу, тамақты ауызды жауып шайнау, ауызды тамаққа толтырып сөйлемейу.</p> <p>Тамақтанып болғаннан кейін алғыс айтуды үйрету</p> |

| | | | | | |
|--|--|---|---|---|---|
| <p>Балалардың дербес әрекеті(баяу қимылды ойындар, үстел үсті ойындары, бейнелеу әрекеті, кітаптарқарау және тағы басқа әрекеттер)</p> | <p>Балаларды кітап орталығына жинап, жұлдыздардың суреттерін қарату. Олардың не білгендері туралы сұрау. (сөйлеуді дамыту, мүсіндеу) Балаларға ғажайып қоржынмен ойынды және жұлдызды аспанды жасауды ұсыну. Балалар қалаулары бойынша орталықтарға бөлінеді. Бір орталықта ғажайып қоржынан әртүрлі пішіндерді қолымен сипап сезу арқылы ішінен жұлдыздарды табу. Олардың</p> | <p>Балаларды екі орталыққа қалауы бойынша бөлу. Қағаздан ұшақ жасату және ермексаздан ғарыш кемесін жасауды ұсыну (мүсіндеу және жапсыру)</p> | <p>Балаларды кітап орталығына жинап тіл ұстарту жаттығуын айтқызу ай-ай-ай Көңілің болсын жай! Ай-ай-ай, Ұшып кетті торғай (көркем әдебиет) Балалардың қалауы бойынша орталықтарға бөлу. Ермексаздан айдың бірнеше пішінін жасату. мүсіндеу) Екінші орталықта «оригами» үлгісі бойынша ай мен жұлдыз пішінін құрастыруға ынталандыру. (құрастыру)</p> | <p>Балаларды кітап орталығына шақырып отбасы туралы, отбасының ересек мүшелерінің еңбегі туралы білімдерін жетілдіру. Отбасындағы үлкендерді сыйлауға, құрмет көрсетуге, кішілерге қамқорлық жасауға, отбасын, отбасылық дәстүрлерді бағалауға баулу (қоршаған ортамен танысу) Балаларды орталықтарға бөлу. Қалаулары бойынша дербес шығармашылық әрекеттер ұйымдастыру. (мүсіндеу) (жапсыру)</p> | <p>Балаларды орталықтарға бөлу. Балалардың дербес шығармашылық әрекеттерін ұйымдастыру. Апта бойы жасалған жұмыстардың ішінен ұнағанын қайта жасауға мүмкіндік беру. (мүсіндеу) (жапсыру) (құрастыру) Ұнатып айтатын әндерін билерін пысықтау. (музыка)</p> |
|--|--|---|---|---|---|

| | | | | | |
|------------------------------|--|----------------------------------|--|---|----------------------------|
| | <p>бұрыштарын санау. геометриялық пішіндерді көру және сипап сезу арқылы зерттеуін ұйымдастыру (математика негіздері) Екінші орталықта балаларға дайын жұлдыздарды үйлестіріп парақшаға жапсыруды жасату.. (жапсыру)</p> | | | | |
| Балалармен жеке жұмыс | Жәндіктер жайлы сұрау | Араның сырт келбеті жайлы сұрау | Жұмбақ айтуға үйрету | Мақал-мәтел жаттату | Тақпақ айтуға үйрету |
| Серуенге дайындық | <p>Балалардың дербес қимыл белсенділігі үшін жағдай жасау, ойын құрал-жабдықтады дұрыс пайдалану туралы әңгімелесу. Табиғи материалдар туралы не білетіндерін сұрау. Балаларды ретімен киіндіру (ауа-райы жағдайына байланысты), дұрыс киінуді бақылау. Киім шкафтарын таза ұстау және жинауды қалыптастыру (сөйлеуді дамыту, өзіне-өзі қызмет ету дағдылары, ірі және ұсақ моториканы дамыту)</p> | | | | |
| Серуен | Қимылды ойын «Трамвай» Ермексазбен дербес шығармашылық | Қимылды ойын: «Мысық пен тышқан» | Қимылды ойын «Трамвай» Ұнатып айтатын әндерін билерін пысықтау. | Балалардың сұранысы бойынша ертегі оқып беру (көркем әдебиет) | Қимылды ойын «Хан талапай» |

| | | | | | |
|----------------------------------|--|---|--|---|---|
| | әрекет ұйымдастыру. Арнайы пішіндерге салып, жұлдыз жасату. (мүсіндеу) | | (музыка) | Еркін ойындар | |
| Серуеннен оралу | Топқа оралу кезінде жылдам қатарға тұруды дағдыландыру. Асықпай бір-бірін итермей жүруді үйрету. Топта киетін аяқ киімдерін өз бетінше ауыстырып, киюін қалыптастыру. Жұмбақтар шешу, өлеңдер, әндер жаңылтпаштар, санамақтар және т.б. жаттау (көркем әрекет, дербес ойын әрекеті). | | | | |
| Балалардың дербес әрекеті | Дидактикалық ойын: «көзінді жұмып, қолыңмен тап» | Мамандықтар ойыны балалар қай мамандыққа тиесілі құрал жабдық екенін ажырата алады. | Артығын тап». Балалар артық затты сурет арқылы таба алады, ажырата алады | Үстел үсті театры: «Алдар көсе» ертегісі қайталау | Үстел үсті ойыны-пазл «Ою өрнек құрастыр». Мақсаты: Ою өрнектерді құрастыра алады. Ойлай отырып, өз жұмысын орындайды |
| Балалардың үйге қайтуы | Бүгінгі ұйымдастырылған іс-әрекеттерде балалардың ерекшеліктерін | Үйде баланың өзі киініп, өзі шешінуін қадағалап, талап етіп | Баланың бүгінгі жетістігі, бала денсаулығы мен тамағы жөнінде | Әдептілік сөздерді үйретуін ескерту. | Демалыс күндері күн тәртібін сақтауын ата-аналардан талап ету. |

| | | | | | |
|--|------|-----------------------|-------------|--|--|
| | айту | отыруды түсіндіру. | әңгімелесу. | | |
|--|------|-----------------------|-------------|--|--|

Ескертулер:

Ұсыныстар:

Тексерілген күні: 29.03.2024

Тексерілді ш.о.әдіскері: Азиза Қызырова.А.Т

Тәрбиешілер: Куанышова.А

Сабыржанова.Д

Тәрбиелеу - білім беру процесінің циклограммасы

Білім беру ұйымы (балабақша): «Абай атындағы орта мектебі»КММ «Айналайын» шағын орталығы


Топ: «Айбөбек» ересек тобы

Балалардың жасы: /4 жастан бастап/

Сәуір айы 2024 жыл 2 апта

| Күн тәртібі | Дүйсенбі 08.04.2024 | Сейсенбі 09.04.2024 | Сәрсенбі 10.04.2024 | Бейсенбі 11.04.2024 | Жұма 12.04.2024 |
|---|---|---|--|--|---|
| Балаларды қабылдау | Балаларды қоңыраумен қарсы алу. Сылдырлатып қоңырауын соғып кіріп,келесі балаға береді | Сиқырлы сөздермен қарсы алу (көйлегің қандай әдемі т.б) | Достық эстафетасы арқылы қарсы алу | Көңілді күн әнімен қарсы алу | Қонаққа келген қуыршақпен қарсы алу |
| Ата-аналармен әңгімелесу, кеңес беру | Баланың көңіл күйі жайлы әңгіме | Баланың денсаулығы жайлы әңгіме | Баланың басқа балалармен қарым-қатынасы жайлы әңгіме | Топтық іс-шаралар мен меркелер жайлы әңгіме | Баланың көңіл күйі туралы әңгімелесу |
| Балалардың дербес әрекеті(баяу қимылды ойындар, үстел үсті ойындары, бейнелеу әрекеті, кітаптарқарау және | Үстел үсті ойыны: «Тілдік санамақтар» Балалардың | Құрылыс ойындары «Фигураларды құрастыр» Төрт | «Біз шынығамыз» Достар бірге жүреміз, Бірге ойнаймыз, күлеміз. | Саусақ ойыны «Жаттығамыз» Қуыр,қуыр, қуырмаш Балапанға бидай шаш Қуыр,қуыр,қуырмаш | «Тазалық – денсаулық кепілі» Таза бала мұнтаздай Сүйсінеді қараған. |

| | | | | | |
|--------------------------------------|--|---|---|--|--|
| тағы басқа әрекеттер) | ойлау қабілетін дамыту. Қазақ тілі | таяқшадан шаршы құрастыр Құрастыру | Бірге балық аулаймыз Міне, біздер қандаймыз! Көркем әдебиет | Әжең келсе есік аш. Көркем әдебиет | Ұқыпты деп бұл қандай Жақсы көрер бар адам. Сөйлеуді дамыту |
| Таңертенгі жаттығу | Сәуір айына арналған таңертенгі жаттығулар кешені (Жалпы дамытушы жаттығулар, қимыл белсенділігі, ойын әрекеті). | | | | |
| Таңғы ас | Тамақ ішу мәдениетін, үстелде отыру, тамақтану, асхана құралдарын дұрыс ұстау мәдениетін қалыптастыру және сақтау. Балалардың назарын тағамға аудару, тамақтарын реттілігімен тауысып ішуге, нанның қиқымын жерге тастамауға үйрету. (мәдени-гигиеналық дағдылар, өзіне-өзі қызмет ету, кезекшілердің еңбек әрекеті) | | | | |
| Ұйымдастырылған іс-әрекетке дайындық | Реттік сан есімдерді атау, сандарды реті бойынша атауға «нешінші?» сұрағына жауап беруге және қорытынды санды атауға, «барлығы қанша?» сұрағына жауап беруге үйрету. 5 көлемінде тура және кері санауға | Заттар шамасы бойынша әртүрлі болатындығы жайлы түсінік беру. Ұзындығы, ені, және биіктігі бойынша екі затты салыстыруын жетілдіру | Геометриялық фигураларды (дөңгелек, үшбұрыш, төртбұрыш) және денелерді (куб, шар, цилиндр) танып, атай білуге үйрету, геометриялық пішіндерді көру және сипап сезу арқылы зерттеу, сөйлеуде сын есімдерді қолданып, салыстыру нәтижелерін атауды (ұзындау- | Тәулік бөліктері (таңертең, күндіз, кеш, түн) олардың сипаттамалық ерекшеліктері мен реттіліктері, «бүгін», «кеше», «ертең» туралы ұғымдарын кеңейту | Балалардың гүлдер, қоршаған заттар мен табиғат объектілерінің түстері мен реңктері туралы ұғымдарын байыту. Қоңыр, қызғылт сары, ашық жасыл реңктермен таныстыру және ол түстерді өз бетінше жасауға ынталандыру (қажетті түсті шығару үшін бояуларды араластыру). |

| | | | | | |
|---|---|---|---|--|--|
| | жаттықтыру | | қысқалау, кеңдеу-тарлау, жоғары-төмен, қалың-жұқа немесе ұзындығы, ені, биіктігі, қалыңдығы бойынша тең) дамыту | | |
| Білім беру ұйымының кестесі бойынша ұйымдастырылған іс-әрекет | Дене шынықтыру Пән жетекшісінің жоспары бойынша | Музыка Пән жетекшісінің жоспары бойынша | Дене шынықтыру Пән жетекшісінің жоспары бойынша | Музыка Пән жетекшісінің жоспары бойынша Қазақ тілі Пән жетекшісінің жоспары бойынша | Дене шынықтыру Пән жетекшісінің жоспары бойынша |
| | Балалар, аспанда нелер бар? Жұлдыздар, ай, күн. Күн не үшін керек? Күн жылу береді, жарық береді. Ай не үшін керек? Түнде жарық береді. Ғарышкер деп кімді айтамыз? Осы жұлдыздарды, аймен күнді зерттеу үшін | - Көне, балалар, тіл ұстарту жаттығуларын жасап алайық: 1.- ер, - ер, - ер Біз боламыз ғарышкер. 2.- ға, - ға, - ға Біз ұштық Айға. Көркем әдебиет Ай аспан денесі болып |  Күн тірі жан иелерінің бәріне шуағын шашады Күннің қайда тұратынын, оның неге ұқсайтынын айтады. Алақандарын терезенің қасына апарады. Бірақ ол | - Жер — біздің тұрып жатқан мекеніміз, ортақ үйіміз. Ал жоғарыда не бар? Балалардың жауабы: Аспан әлемі. — Балалар, сендер түнгі аспанды көрдіңдер ме? — Сендерге ұнай ма? Балалардың жауабы: Иә ұнайды. Маған да ұнайды. Олай болса балалар күн, жұлдыз, ай барлығы қайда | Бір, екі, үш Ғарышқа тез ұш. Слайд аспан әлемі. Көзімізді ашайық, мінекей балалар біз аспандамыз, енді ән шырқайық. Ән: «Мен ғарышкер боламын» Балалар қарандаршы жұлдыздар қандай көп, әр түрлі |

| | | | | |
|---|---|---|---|--|
| <p>ғарышқа ғарышкерлер ұшды. Әлемдегі тұңғыш ғарышкер Ю. Гагарин 1961 жылы 12 сәірде «Восток» ғарыш кемесімен, Жер шарын 1 рет айналып шықты. Содан бері 12 – сәуір Ғарышкерлер күні мерекесі болып есептеліп келеді. Қоршаған ортамен танысу</p> <p><i>Тәрбиеші: Балалар, ғарышқа ұшу үшін қандай көлік керек?</i></p> <p><i>Балалар: Зымыран</i></p> <p><i>Тәрбиеші: Дұрыс айтасыңдар, «зымыран» қажет. Зымыран ұшатын жерді</i></p> | <p>табылады, ай түнде ғана шығады. Қоршаған ортамен танысу</p> <p>Айдың түсі қандай?</p> <p>-Түнде аспан қандай түске енеді?</p> <p>Жарайсындар балалар, енді түнгі аспанның суретін салайық. Сөйлеуді дамыту, сурет салу</p> <p>заттардың үлгі бойынша олардың өзіне тән ерекшеліктерін: пішінін, пропорциясын және заттар мен олардың</p> | <p>жаздағыдай жылытпайды. Әңгіме еге араласады. Түн мен күн жарқырап шығып тұрған күндізгі уақыттың суреттерін салыстырады. Күлім деген күнге жылу мен жарық береді. Ол бізді жылы әрі жарық сәулесімен қуантады, көңіл күйімізді көтереді. Елестетіп көрейікші: егер күн болмаса біз не істер едік? Жер беті қараңғы, салқын болар еді. Тіршілік иесінің бәрі жоғалып кетер еді. Ендеше бізге жарық пен жылу сыйлайтын күннің болғаны қандай тамаша! Қоршаған</p> | <p>орналасқан? Балалар: Аспан әлемінде. Түнгі аспан әдемі, сиқырлы сияқты. Қалай ойлайсындар, жұлдыз деген не? Олар неге ұқсайды? Балалардың жауабы: Дұрыс балалар, біз жұлдыздарға қарағанда олар кішкентай, ұсақ болып көрінеді. Өйткені олар өте биік жоғарыда орналасқан. Жарайсындар! Қоршаған ортамен танысу, сөйлеуді дамыту</p> <p>Кешірімді баламыз, Жұлдыздай болып жанамыз. Кішіпейіл боламыз, Құстай қанат қағамыз! Кешірімді баламыз, Жұлдыздай болып жанамыз. Көркем</p> | <p>планеталар бар, білесіндер ме аспаннан жерге қарағанда жеріміз доп сияқты дөңгелек, біз сол дөңгелек жерде тұрамыз. Қоршаған ортамен танысу, музыка, сөйлеуді дамыту</p> <div data-bbox="2431 916 2635 1239" data-label="Image"> </div> <p>түнгі аспан денелерін бейнелеу. Жапсыру</p> <p>Ал ғарышта біз қандай заттарды кездестіруіміз мүмкін?</p> <p>Спутниктер, кометалар, астероидтар мен</p> |
|---|---|---|---|--|

| | | | | | |
|--|---|---|--|--|--|
| | <p>«ғарыш айлағы» деп атайды. Ғарыш айлағы біздің Қазақстанда Байқоңыр қаласында орналасқан. Барлық зымырандар осы қалада орналасқан ғарыш айлағынан ұшады. Балалар сендер қалай ойлайсындар, ғарышкер ғарышта жүргенде зымыран ішінен шығады ма?(балалардың жауабы) Тәрбиеші:-Иә шығады, өйткені олар жұмыстарын жасайды, зерттейді, әр түрлі планетаны</p> | <p>бөліктерінің орналасуын ескере отырып сурет салуға үйрету;</p> <p>Мүсіндеудің таныс тәсілдерін пайдалана отырып, сазбалшықтан, камырдан, ермексаздан айды жасау. Мүсіндеу</p> | <p>ортамен танысу Күннің көзіне беторамалды жайып, тез кептіруге бола ма? Тексеріп көруге шақырады. «Күн шұғыласы» ойынын ұйымдастырады. Айнаны пайдаланып, қабырғаға күн шұғыласын түсіреді. Балаларды шұғыланы ұстауға шақырады. Зерттеу іс-әрекеті, сөйлеуді дамыту Тілді жаттықтыру. У-у-у-у су Ел –ел- ел – жел Ау-ау-ау-ауа Үн-үн-үн-күн Көркем әдебиет</p> | <p>әдебиет Құммен жұлдыздың суретін салу. Сурет салу балаларды геометриялық пішіндерді (дөңгелек, төртбұрыш, үшбұрыш) және геометриялық денелерді (куб, шар, цилиндр) танып, атай білуге үйрету Математика негіздері</p> | <p>метеориттер (суреттер көрсетіледі). Ал ғарышқа кімдер ұшады? Дұрыс, ғарышкерлер. Ең бірінші болып ғарышқа зерттеуге ұшқан ресейлік ғарышкер екен. Ол кім екен? (Ю. Гагарин) Ал әйел адамдардан В. Терешкова, кейін Қазақстаннан да ғарышкерлер ұшты. Олар: Т. Әубәкіров, Т. Мұсабаев. Сөйлеуді дамыту Тоқтар ұшты ғарышқа Талғат болды ғарышта Таңқалдырып қазағым Тағы ұшса ғой</p> |
|--|---|---|--|--|--|

| | | | | | |
|--|--|--|--|--|-----------------------------------|
| | <p>зерттеп ашық аспанда жүреді. Бірақ балалар аспанда ауа жоқ, өте ыстық, ал ғарышкерлерге скафандр деген киім көмектеседі, арнайы ауасы бар, ыстықтан қорғайтын киім. Мына суретте ғарыштағы адам, ол үстіне арнайы киім скафандр киген. Ғарыш кеңістігінде ауа жоқ, сондықтан ол жақта тек осындай арнайы киіммен ғана жүруге болады. (суреті көрсетіледі) -Балалар ғарышкерлер ғарышта ұзақ жүреді, ал олар</p> | | | | <p>Марсқа. Көркем әдебиет</p> |
|--|--|--|--|--|-----------------------------------|

| | | | | | |
|--|--|--|--|--|--|
| | <p>қалай тамақтанады, не жейді, от жағып пісіре ме?(Балалардың жауабы) Тәрбиеші: Ғарышкерлерге әдейі арналған зымыранмен тамақ әкелінеді, тамақ оларға жабық түрде, езілген түрде, тіс пастасының қорабы сияқты қорапта беріледі, шай, суда солай әкелінеді, соны сығып жейді. Сөйлеуді дамыту Көкке ұшамын,ұшқыш болар баламын, Соңына ерем, ер ғарышкер ағаның. Батыр болам , көк аспанды сүйемін,</p> | | | | |
|--|--|--|--|--|--|




| | | | | | |
|-------------------|---|--|--|---|---|
| | Жұлдыздарға барып келіп жүремін. Көркем әдебиет | | | | |
| Серуенге дайындық | Киіну: Серуенге шығу, балаларды біртіндеп киіндіру, киімдерінің дұрыс киілуін қадағалау, қатармен жүруге дағдыландыру. | | | | |
| Серуен | Бұлттарды бақылау Мақсаты: өлі табиғат құбылыстары туралы білімдерін тиянақтау, табиғатты бақылауға деген қызығушылықтарын арттыру. Бақылау барысы. Көркем сөз. «Бұлт» Ө. Ақыпбекұлы Бұлттың қайда тұрағы? Біле алмадым мұны әлі. Білерім көк аспанның, Бұлт-көшпелі бұлағы. Тәрбиеші | Желді бақылау Мақсаты: - жел туралы түсініктерін бекіту; - жел түрлерін есте сақтау. Бақылау барысы Тәрбиеші балаларға жұмбақ жасырады: Ағаштарды шайқайды, Көзге көрінбейді. Шарлағанда сай-сайды, Бір сәт ерінбейді. (жел) Тәрбиеші балаларға | Сутоғанды бақылау Мақсаты: мұздың қасиеттері туралы білімдерін тиянақтау. Бақылау барысы Күн өткен сайын көктем қысты ысырып, өз жылуын алып келуде. Көктемнің ең бірінші жеңісі-жерді жібітеді. Алдымен қары еріген алаңқайлар пайда болады, өгей шөптер өсіп шығады. ал, екінші жеңісі-өзен-көлдердің ери бастауы. Жердегі, қар үйінділеріндегі қарлар еріп, сай-саланы қуалап, өзенге барып | Топырақты бақылау Мақсаты: торф топырағының қыртысымен таныстыру . Бақылау барысы Біздің айналамызда шалшық көп. Ал, шалшықтар торфқа (шымтезек) бай болады. Торф-бұл әрі тыңайтқыш, әрі отын.ол қатты қызған кезде тез тұтанады. Торф дымқыл, жабысқақ, көктемде ылғал кезінде ол ауыр. Ол суды нашар өткізеді, егер ылғал торф үстімен өтсең, ол аяқкиіміңе | Бақылау: Балапанды бақылау. Балаларды балапанды қорғауға, оларға аяушылық, қамқорлық сезімдерін ояту. Үлескедегі еңбек: балабақша ауласындағы бұта қалдықтарын жинау. Балаларды еңбексүйгіштікке, тазалыққа, ұқыптылыққа тәрбиелеу. Қимылды ойын: «Ормандағы аю». Мақсаты: |

| | | | | |
|--|--|--|---|---|
| <p>сұрақтары.</p> <p>◆ Бұлт дегеніміз не?</p> <p>◆ Бұлттардың түсі қандай болады?</p> <p>◆ Бұлттар неден тұрады? (сан жетпейтін су тамшыларынан немесе мұз түйіршіктерінен.)</p> <p>◆ бұлттардың қандай түрлерін білесіңдер? (түйдек бұлттар, шарбы бұлттар, қат-қабат бұлттар, түнерген найзағайлы бұлттар)</p> <p>◆ Неге түйдек бұлттар дейміз? (олар аспанда түйдек-түйдек болып тұрады)</p> <p>◆ Шарбы бұлттар неге ұқсады? (ақ ұлпаға, мамыққа,</p> | <p>айналаны бақылауға, ағаш бұтақтары қалай шайқалып тұрғанын байқауға ұсынады. Сұрақтар қояды:</p> <p>◆ Желдің қандай түрлері болады?</p> <p>◆ Жел неге соғады? Атмосферада ауа әртүрлі қызады: жылы ауа жеңіл болады, сондықтан жоғары көтеріледі, ал, суық ауа ауыр болады, ол төмен тартылады. Осыдан ауада қозғалыс пайда болады.</p> | <p>құяды. Өзен сулары көтеріліп, мұзды жарады. Жарылған мұздар ағыспен бір-біріне соқтығады. Мұздар жарылып, өзендер арнасынан асқан кезде ауа температурасы кенет төмендейді. Ал, сутоғандардағы мұздар ұзақ уақыт тұрады. Себебі онда ағыс жоқ, су қозғалмайды. Бұл жерде мұздар жарылмайды, біртіндеп ериді. Зерттеу жұмысы. Сутоғандағы мұздың қалыңдығын мұз өлшегіш құралмен өлшеу. Тоған бетіндегі мұздың еруін бақылау</p> <p>Еңбек</p> <p>Ауланы қоқыстан, сынған бұталардан тазалау.</p> | <p>жабысып қалады. Сондықтан да бұндай соқпақпен (жолмен) жүрмеген дұрыс. Торфты атызға (жүйек) және ағаш түптеріне тыңайтқыш ретінде қосады.. Зерттеу жұмысы Торфтың құрғақ және ылғал кесектерін салыстыру. Құммен торфты салыстыру; Жер қыртысы қай жерде тез кебеді. Еңбек</p> <p>Ағаш түптері мен атызға торф тасу. Мақсаты: торфтың пайдалы қасиеттері туралы білімдерін тиянақтау.</p> <p>Қимылды ойын «Аққу-қаздар». Мақсаты: берілген кеңістікте белгі</p> | <p>Ептілікке, шапшаңдыққа баулу.</p> <p>Жеке жұмыс: Жаңылтпаш жаттау: дыбыстарды сөз ішінде дұрыс қолдану, сөздік қорын дамыту.</p> <p>3. Ақ, ақ Секендейді лақ</p> <p>4. Аң, аң Аң патшасы – арыстан.</p> <p>Өзіндік іс – әрекет: Балапанның жүрісін салу.</p> |
|--|--|--|---|---|

| | | | | | |
|--|--|--|--|--|--|
| | <p>жақсылап аңғарып қарасаң олардан таныс бейнелерді көруге болады)</p> <p>◆ Ең үлкен бұлттар қай бұлттар? (түнерген найзағайлы бұлттар)</p> <p>◆ Қандай бұлттар жаңбыр әкеледі? (түйдек бұлттар, түнерген бұлттар)</p> <p>◆ Бұлттар неліктен аспанда жүреді? (оларды жел қуады)</p> <p>Зерттеу жұмысы</p> <p>Аспандағы қандай бұлттар екенін анықтау.</p> <p>Бір нәрсеге (өлі және тірі табиғатқа жататын) ұқсайтын бұлттарды табу.</p> | <p>Желдің күші жылы және суық ауаның температурасының айырмашылығына байланысты. Ауа массасы барынша тез қозғалған сайын, желдің күші де соншалықты қатты болады. Желдің бағытын анықтаумен айналысатын адамдарды метеорологтар және синоптиктер деп атайды.</p> <p>◆ Барынша қатты желдердің атын ата? (дауыл, құйын, бұрқасын, боран.)</p> | <p>Мақсаты: үлкендерге көмектесуге деген ынталарын тәрбиелеу.</p> <p>Қимылды ойын «Қасқыр қақпан»</p> <p>Мақсаты: — белгі бойынша әрекет етуге үйрету; — ойын шартын сақтап ойнауға баулу;</p> <p>Жаттығу ойыны Ұзындыққа секіру.</p> <p>Мақсаты: ұзындыққа секіруге жаттықтыру.</p> | <p>бойынша қашқандарды қуып жету, ойын шартын сақтау.</p> <p>Жаттығу ойыны Секіргіш жіппен жаттығу ойындары.</p> <p>Мақсаты: секіргіш жіпті алға, кері айналдыра отырып секіруге үйрету.</p> <p>Мақал-мәтел: Жері байдың-елі бай.</p> <p>Қара жерге де, қамқорлық керек.</p> | |
|--|--|--|--|--|--|

| | | | | | |
|--|--|---|--|--|--|
| | <p>Еңбек Аланды егу жұмыстарына дайындау; қоқыстарды жинау, сыпыру. Мақсаты: бірлесіп жұмыс істеуге деген ынталарын қалыптастыру.. Қимылды ойын «Қасқыр қақпан». Мақсаты: ойын ережесін түсініп, шартын сақтап ойнауға, ептілікке, алғырлыққа баулу. Жеке жұмыс Математикалық жаттығулар. Мақсаты: тақ және жұп сандарды санай білу дағдыларын жетілдіру. Халық болжамы. Ерте көктемде найзағай ойнап,</p> | <p>◆ Әлсіз желді қалай атайды?(«сама л жел» деп атайды) ◆ Желдің ізін көруге болады ма? Зерттеу жұмысы Компас арқылы желдің бағытын анықтау. Флюгердің көмегімен желдің күшін анықтау. Еңбек Гүл өсіретін (клумба) аланды дайындау Мақсаты: бірлесіп жұмыс істей білу дағдыларын бекіту, жұмысты бар ынтасымен орындау.</p> | | | |
|--|--|---|--|--|--|

| | | | | | |
|------------------------|--|---|--|--|--|
| | күн күркіремесе, жаз құрғақ болады. | Қимылды ойын «Кім жылдам?». Мақсаты: жүкіруге жаттықтыру, жылдамдықтарын дамыту. Жаттығу ойыны Бір-біріне доп лақтыру. Мақсаты: қозғалыс координацияларын дамыту. Халық болжамы. Өрмекші бұрышқа тығылса, жел болады. | | | |
| Серуеннен оралу | Киіну: Серуенге шығу, балаларды біртіндеп киіндіру, киімдерінің дұрыс киілуін қадағалау, қатармен жүруге дағдыландыру. | | | | |
| Түскі ас | Балалардың назарын тағамға аудару, тамақтарын реттілігімен тауысып ішуге, нанның қиқымын жерге тастамауға үйрету. Кезекшілердің жұмысы (асхана құралдарын, майлықтарды үстелге қою, соңынан жинау) Таза және ұқыпты тамақтану. Тамақтану мәденетін қалыптастыру. Асты тауысып жеуге үйрету. (мәдени-гигиеналық дағдылар, өзіне-өзі қызмет ету, кезекшілердің еңбек әрекеті) | | | | |
| Күндізгі ұйқы | Киім түймелерін, сырмаларын өздігінше ағытуды қалыптастыру. Киімдерін ұқыпты | | | | |

| | | | | | |
|--|---|---|--|---|--|
| | орындыққа іліп (немесе арнайы сөреге) қоюды үйрету. Өз төсек орнын тауып жатуды үйрету. (өзіне-өзі қызмет ету дағдылары, ірі және ұсақ моториканы дамыту) Балалардың тыныш ұйықтауы үшін жайы баяу музыка тындау. (Музыка) | | | | |
| Біртіндеп ұйқыданояту, сауықтыру шаралары | Өз орындарында отырып керілу, тыныстау жаттығуларын жасату. Ригалық әдіс бойынша сауықтыру. (дене жаттығулар мен белсенділігі) Киімдерін реттілікпен өздігінен киіну. Түймелерін қадау, сырмаларын сыру, аяқ киімдерін дұрыс киюді үйрету. Қыз балалардың шаштарын тарауға үйрету. (өзіне-өзі қызмет ету дағдылары, ірі және ұсақ моториканы дамыту) Қолдарын жуу, құрғатып сүрту, сүлгіні өз орнына іліп қоюды үйрету. (мәдени-гигиеналық дағдылар). | | | | |
| Бесін ас | Ересектің бақылауымен бетін, қолдарын ластанған кезде және тамақтың алдында өз бетінше жуу, беті мен қолын жеке орамалмен құрғатып сүрту, ересектің көмегімен өзін ретке келтіруін қалыптастыру. (мәдени-гигиеналық дағдылар, өзіне-өзі қызмет ету) Өз орнын тауып отыру. Үстел басында қарапайым мінез-құлық дағдыларын қалыптастыру: нанды үгітпеу, тамақты ауызды жауып шайнау, ауызды тамаққа толтырып сөйлемейу. Тамақтанып болғаннан кейін алғыс айтуды үйрету | | | | |
| Балалардың дербес әрекеті(баяу қимылды ойындар, үстел үсті ойындары, бейнелеу әрекеті, кітаптарқарау және тағы басқа әрекеттер) | Ермексаздан зымыран жасау. Мүсіндеу  геометриялық пішіндерден зымыранның | Қағаздан айды құрастыру. Құрастыру әрекеті «Жұлдызды аспан әлемі» Ойын шарты: балалардың алдына |  Күннің сууретін құрап жабыстыру, қандай геометриялық пішіндер |  жұлдызға қиындыларды жабыстыру, ермексаздан жұлдыз жасау. Жапсыру, | Балалар сендер ғарышкер болғыларың келеме? Білесіндер ме ғарышкер болу үшін ең алдымен шынығу керек дейді, енді бәріміз |

| | | | | | |
|-----------------------|---|--|--|---------------------|--|
| | бейнесін жабыстыру, пішіндерді ажырату. Математика негіздері, жапсыру Конструктордан зымыран құрастыру. Құрастыру Зымыранның суретін бояу.Сурет салу | аспанда болатын және жерде болатын денелердің арасынан тек аспанда болатын денелерді табу. Мысалы: гүл жерде, ай аспанда т.б. Шығармашылық жұмыс.Балалар майшам мен субояқты қолдану арқылы ғарыш әлемін салу. Шығармашылық дағдылар | кездескенін айту. Математика негіздері,жапсыру, құрастыру Дәстүрден тыс әдіс арқылы күннің суретін салу. Сурет салу | мүсіндеу | орнымыздан тұрып жаттығу жасап алайық. Әуен арқылы жаттығу жасату.Дене шынықтыру Табиғи (мақта, жүн, жіп, асық, қағаз, тері, кенеп, мата, дәннің түрлері) және қалдық (қақпақтың түрлері, пластик, қораптар, кір қыстырғыштар) заттардан құрастыру. Табиғи материалдардан түрлі композиция жасауға ынталандыру. Шығармашылық дағдылар |
| Балалармен жеке жұмыс | Ғарышкерлер туралы сұрау | Жеке сурет салуға үйрету | Жаңылтпаш үйрету | Зымыран жайлы сұрау | Достары жайлы әңгіме |
| Серуенге дайындық | Балалардың дербес қимыл белсенділігі үшін жағдай жасау, ойын құрал-жабдықтады дұрыс пайдалану туралы әңгімелесу. Табиғи материалдар туралы не білетіндерін сұрау. | | | | |


| | | | | | |
|----------------------------------|--|--|-------------------------------|---|-------------------------|
| | Балаларды ретімен киіндіру (ауа-райы жағдайына байланысты), дұрыс киінуді бақылау. Киім шкафтарын таза ұстау және жинауды қалыптастыру (сөйлеуді дамыту, өзіне-өзі қызмет ету дағдылары, ірі және ұсақ моториканы дамыту) | | | | |
| Серуен | Дидактикалық ойын «Ғажайып сандық» Сандықтан түрлі әшекей заттарды бір бірден әр бала алып, көруін және сипап сезу арқылы зерттеу жасауын ұйымдастыру (математика негіздері) Еркін ойындар Қимылды ойындарға қызығушылықты дамыту | Ауа райының өзгерістері туралы айту, бақылату. (қоршаған ортамен танысу) Қимылды ойын «Сақина жасыру.» | Қимылды ойын «Сақина жасыру.» | Еркін ойындар Тақпақтарын қайталау, бүгінгі күннің ерекше сәттерін еске алу, әңгімелету Қимылды ойын «Ханталапай» | Қимылды еркін ойындар |
| Серуеннен оралу | Топқа оралу кезінде жылдам қатарға тұруды дағдыландыру. Асықпай бір-бірін итермей жүруді үйрету. Топта киетін аяқ киімдерін өз бетінше ауыстырып, киюін қалыптастыру. Жұмбақтар шешу, өлеңдер, әндер жаңылтпаштар, санамақтар және т.б. жаттау (көркем әрекет, дербес ойын әрекеті). | | | | |
| Балалардың дербес әрекеті | «Не өзгерді» Мақсаты: | Табиғи материалдарда | «Ұлттық ойындармен | Бастырма суретті бояу. Дайын | Түрлі (жаяу жүргіншіге, |

| | | | | | |
|-------------------------------|---|--|--|--|---|
| | Суретке карап, анықтай алу дағдысын меңгереді. Тәрелке ішіндег Шарты: киімдерді өз түстері бойынша, машинаға салу (Математика негіздері) | н үйді сәндеуге арналған заттар жасау. (Құрастыру) | ойыншықтар» балалардан дене шынықтыру іс әркетінде қандай ойындар ойнаған сұрау. Ол ойындар несімен ерекше екенін сұрау. Шағын сипаттау және хабарлау әңгімелерді құрастыруға үйрету (Сөйлеуді дамыту) | боямақтарды өз қалаулары бойынша бояйды. (Сурет салу) «Бес асық» ойнау. (Дене шынықтыру) | көліктерге) жолдарды құрастырмалы материалдардан салу (Құрастыру) |
| Балалардың үйге қайтуы | «Баланы суықтап қалудан сақтандыру» кеңес беру. | Мозайка мен қыс көрінісін құрастыру. | «Балаңызды бақшаға мезгілге орай қалай киіндіру керек» әңгіме. | Балалар мен логикалық ойындар ойнау. | «Бала демалысын ұйымдастыру» Еркін ойындар |

Ескертулер:

Ұсыныстар:

Тексерілген күні: 25.04.2024

Тексерілді ш.о.әдіскері:  Қызырова.А.Т

Тәрбиешілер: Куанышова.А

Сабыржанова.Д

Тәрбиелеу - білім беру процесінің циклограммасы

Білім беру ұйымы (балабақша): «Абай атындағы орта мектебі»КММ «Айналайын» шағын орталығы



Топ: «Айбөбек» ересек тобы


Балалардың жасы: /4 жастан бастап/


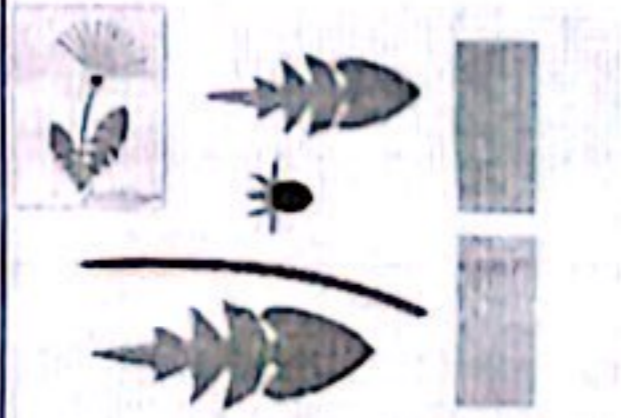
Сәуір айы 2024 жыл 3 апта

| Күн тәртібі | Дүйсенбі 15.04.2024 | Сейсенбі 16.04.2024 | Сәрсенбі 17.04.2024 | Бейсенбі 18.04.2024 | Жұма 19.04.2024 |
|--|--|--|--|--|---|
| Балаларды қабылдау | Балаларды көтеріңкі көңіл күймен қарсы алу | Достарым әнімен қарсы алу | Қызыл жүрекшемен көңілді тілек айтып қарсы алу | Үш түрлі смайликпен қарсы алу | Қонжықтың таңғы тілегімен қарсы алу |
| Ата-аналармен әңгімелесу, кеңес беру | Балалардың көңіл-күйі, денсаулығы жайлы әңгімелесу. | Үйдегі өзіне-өзі қызмет ету дағдыларының қалай қалыптасып жатқанын сұрау | Баланың үйдегі ойыншықтарға деген қызығушылығы жайлы сұрау | Балабақшадан кейінгі баланың өзін-өзі қалай ұстайтыны жайлы әңгімелесу | Демалыс күндердегі баланың күн тәртібі жайлы әңгімелесу |
| Балалардың дербес әрекеті(баяу қимылды ойындар, үстел үсті ойындары, бейнелеу әрекеті, кітаптарқарау және тағы басқа | Табиғат бұрышындағы гүлдерге су құюға көмектесіп бақылау.Әлеуметтік дағдылар | Дидактикалық ойын: «Аққала». Шығармашылық дағдылар | Қимылды ойын: «Ұшты-ұшты». Дене шынықтыру | Дидактикалық ойын: «Бұл не?». Сөйлеуді дамыту | Музыка тыңдау шаттану. Табиғат бұрышындағы гүлдерге су құюға көмектесу. Шығармашылық |

| | | | | | |
|---|--|--|---|---|--|
| әрекеттер) | | | | | дағдылар |
| Таңертенгі жаттығу | Сәуір айына арналған таңертенгі жаттығулар кешені (Жалпы дамытушы жаттығулар, қимыл белсенділігі, ойын әрекеті). | | | | |
| Таңғы ас | Тамақ ішу мәдениетін, үстелде отыру, тамақтану, асхана құралдарын дұрыс ұстау мәдениетін қалыптастыру және сақтау. Балалардың назарын тағамға аудару, тамақтарын реттілігімен тауысып ішуге, нанның қиқымын жерге тастамауға үйрету. (мәдени-гигиеналық дағдылар, өзіне-өзі қызмет ету, кезекшілердің еңбек әрекеті) | | | | |
| Ұйымдастырылған іс-әрекетке дайындық | Мүсіндеуде қысу, тарту, басу әдістерін қолдану. Кескішті қолдануды үйрету, оның көмегімен жасалған бұйымды безендіруге ынталандыру. | Ертегілер мен қоршаған өмір тақырыптарын сюжеттік композициялар құру, ұжымдық жұмыстарды орындауда міндеттемелерді өзара бөлісуін жетілдіру. | Элементтердің ретін, олардың арасындағы арақашықтықты сақтауды, пішінін ескере отырып, ұлттық ою-өрнекті қолданып, тұрмыстық заттарды, ыдыстарды безендіру дағдыларын дамыту. | Өз бетінше ойдан құрастыруға мүмкіндік беру, құрастырылған құрылыс бөлшектерінің кеңістікте орналасуын айқындау. Дайын құрылыспен түрлі ойындар ойнауға ынталандыру | «оригами» үлгісі бойынша қарапайым пішіндер құрастыруға ынталандыру. |
| Білім беру ұйымының кестесі бойынша ұйымдастырылған | Дене шынықтыру Пән | Музыка Пән жетекшісінің | Дене шынықтыру Пән жетекшісінің жоспары бойынша | Музыка Пән жетекшісінің жоспары бойынша | Дене шынықтыру Пән жетекшісінің жоспары бойынша |

| іс-әрекет | жетекшісінің жоспары бойынша | жоспары бойынша | | Қазақ тілі Пән жетекшісінің жоспары бойынша | |
|---|--|--|--|--|--|
| <p>Терезелердің алдында не тұрады? - Гүлдер. Гүл дегеніміз - өсімдік, олар өмір сәні, табиғат көркі. Гүлдер терезелердің алдына сән бергенімен қоймай, бөлме ауасын тазартады, адамдарға жақсы көңіл - күй сыйлайды. Гүлдердің де жаны бар, адамдармен сөйлескендей</p> | <p>Гүлдер, гүлдер көп гүлдер Не деген бұл шоқ гүлдер, Түрлі түске боялған Исі жұпар аңқыған Көркем әдебиет Раушан гүлі - хош иісті гүл. Бұл гүл далада өседі. Оны мерекелерде, сый кұрметтерде беріледі. Қоршаған ортамен танысу Ойын:</p> | <p>Гүлдер, гүлдер көп гүлдер Не деген бұл шоқ гүлдер, Түрлі түске боялған Исі жұпар аңқыған Көркем әдебиет Раушан гүлі - хош иісті гүл. Бұл гүл далада өседі. Оны мерекелерде, сый кұрметтерде беріледі. Қоршаған ортамен танысу Ойын:</p> |  <p>түймедақ гүлінің тұқымын көктемде топыраққа салады, көктемнің ортасында одан сабақ шығады, жаздың басында жапырақтарымен түймедақ гүлі өсіп шығады, гүлін ашады. Түймедақ гүлінің түсі ақ, ортасы сары болады, оның гүлі сабағының ұшында орналасады, жапырақтары жасыл түсті. Түймедақ гүлі – хош иісті, өте</p> | <p>Үстелдің үстіне қойып, жанына екінші гүлмен салыстыру үшін қою. Балалар салыстырады, қураған гүлге көмек керек екенін айту. (жері кеуіп қалған, жапырақтары қураған) Көмектеспей тұрып, алдымен есімізге түсірейікші - Гүл – тірі өсімдік, қай табиғатқа жатады? Әрине тірі табиғатқа жатады. - Балалар, гүлдер не үшін керек? Гүлдер әдемілік үшін керек, гүлді туған күн иесіне, мерекеде аналарға сыйлау үшін керек. Гүлдер ауаны тазартады. - Гүлдер қайда өседі? (есік</p> |  <p>Балалардың табиғат бұрышындағы бөлме өсімдіктері туралы білімдерін толықтыру. .Қазтамақ, фикус, кактус гүлдері туралы айтып, оларды бір – бірінен ажырата білуге, тани білуге үйрету және күту ерекшеліктерімен таныстыру. Бөлме өсімдіктерін қалай күту керектігін іс жүзінде көрсету арқылы еңбекқорлыққа</p> |

| | | | | |
|---|--|--|--|--|
| <p>олармен де сөйлесіп, өз ілтипатыңды білдіріп, баптап, күтіп, сүйіспеншілікпен қарап, еркелетіп тұру қажет. Гүлдердің құрлысы: тамыры, сабағы, жапырағы, гостағаншасы, күлтешелері, аталығы мен аналығы. - Балалар, мен сендерге тәжірибе жүзінде гүлді қалай отырғызу, қалай күтіп баптау керектігін көрсетемін. Алдымен, гүлдің өскінін қиып алып, оның</p> | <p>«Жеті қазына» Шарты: Қоржыннан түрлі-түске боялған асықтарды, балалар бір-бірден шығып, алады. Қандай түсті алса тура сол түсті гүлдің шоғырынан алып, оның ішіндегі суретін атап әңгімелейді. Сөйлеуді дамыту</p>  <p>раушан гүлінің суретін бояу</p> | <p>нәзік, күн шуағысыз өмір сүре алмайды. Балалар сендер түймедақ гүлінен басқа қандай гүлдерді білесіңдер? Қоршаған ортамен танысу, сөйлеуді дамыту Балалар трафаретті пайдалып түймедақ гүлін ақ түске губканы батырып бастыру арқылы салады. Бас бармақтарын сары түсті бояуға батырып гүлдің ортасын басады, кездескен пішіндерді атайды, Сурет салу, математика негіздері -Түймедағы гүлінің күлтелерінің түсі қандай екен? Сары түсті ермексазды</p> | <p>алдында, тауда) Далада, бөлмеде, аланда, орманда. Дұрыс балалар, гүлдер екіге бөлінеді дала гүлдері және бөлме гүлдері Гүлдер әдемі болып өсу үшін не қажет? Топырақ, күннің көзі, су қажет. - Балшыққа отырғызуға бола ма? Жоқ! - Балалар, гүлдер қалай қоректенеді екен? Гүлдер тамыр арқылы қоректенеді. - Тамыр не үшін керек? Гүлдерді тамыр ұстап тұрады, тамыр арқылы су жібереді. Кәне кім гүлдің құрылымын сурет арқылы жинап, айтып береді. Тамыры, сабағы, жапырағы, гүлдері. Қоршаған ортамен танысу, сөйлеуді дамыту Үлбіреген бақбақ,</p> | <p>баулу . Гүлдің атауларын, сырт келбетін, жеке бөлшек атауларын дұрыс айтуын, оларды баптап күту ережелерімен таныстыру. Өсінді отырғызу жолын көрсетіп, табиғатты аялауға, сүйюге тәрбиелеу. Қоршаған ортамен танысу Үйде тұрып өсетін Әкеп гүлдің көшетін Топырақты салдым да Отырғыздым қалбырға Көркем әдебиет Гүл отырғызу үшін ең әуелі бізге ыдыс</p> |
|---|--|--|--|--|








| | | | | | |
|--|--|--------------------------|---|--|--|
| | <p>тамыры шыққанша суға салып қоямыз. Шелекке құнарлы топырақ салып, тамыры бар өскінді сол топыраққа отырғызамыз. Тамыры топырақтың астында болады, олар көрінбейді, гүлдердің су ішуіне көмектеседі, сондықтан да оларға су құйып тұру қажет. Гүлдердің тамыры дем алып тұру үшін, топырағын қопсытамыз. Педагог гүлге су құйып, топырағын</p> | <p>Сурет салу</p> | <p>алақанға салып домалақтаймыз, алақанмен басып сәл жалпайтамыз. Күлте жасау үшін біз 7 бірдей домалақ жасап алуымыз керек. Саусақтарымыздың көмегімен сопақша пішінге келтіріп, оны жалпақтап, екі ұшын сұқ саусақ, ортанғы саусақ көмегімен домалатып, күлтелерін жасаймыз. Тәрбиешінің нұсқауы бойынша түймедақ гүлін дұрыс әрі әдемі етіп мүсіндеп шығарады. Мүсіндеу</p> | <p>Үлгідеген аппақ. Ұшып жүрген қаптап, Мен әдемі бақбақ.. Үлгі суретті көрсетіп, тәрбиеші талдау жасайды. Құрылысын а тоқталады, сабағы, жапырағы және гүлі. Көркем әдебиет</p>  <p>бақбақ гүлін сары және жасыл ермексаздан жасау, қандай пішін кездесетінін айту. Математика негіздері , мүсіндеу</p>  <p>Бақбақ гүлін</p> | <p>қажет. Ыдысты алып түбіне бірінші тастарды саламыз. Ыдыстың түбі тесік болады. Содан кейін топырақ саламыз. Жәй даладағы топырақ емес құнарлы арнайы гүл отырғызуға арналған топырақты саламыз. Содан соң топырақ ортасынан құдықша жасап, гүл өсіндісін отырғызамыз. Енді бұл гүлімізді табиғат бұрышына қоямыз. Балалар гүл отырғыздық, енді тек осылай қоямыз ба? Жоқ гүлге су құю керек. Гүлге су құйып, жапырағын сүртіп, су бүркегішпен су шашып, топырағын қопсытып, тыңайтқыш сеуіп</p> |
|--|--|--------------------------|---|--|--|

| | | | | | |
|--|--|--|--|---|--|
| | <p>қопсытып көрсетеді. (Балалар қарайды, үйренеді.)Қоршаған ортамен танысу,сөйлеуді дамыту,зерттеу іс-әрекеті Гүлдер, гүлдер, көп гүлдер, Қызыл гүлдер, көк гүлдер. Өсе берші нұрланып, Өсе берші ырғалып.Көркем әдебиет</p> | | | <p>құрастырып жабыстыру. Құрастыру,жапсыру</p> | <p>тұру керек. Гүлдерді жазда көбірек, ал қыста сирек суарады. Оларды сукқұйғышпен суарады. — Жылына бір рет топырағымен, ыдысын ауыстырып тұру керек. — Гүлдерді бөлме температурасындай сумен суару керек, өйткені гүлдер ауырып, өліп қалуы мүмкін. Гүлге бірден суық су құюға болмайды. Суды ыдысқа бір күн бұрын құйып қою қажет. Содан соң ғана суаруға болады. — Тамыры топырақтың астында болады, олар көрінбейді, өсімдіктердің су ішуіне көмектеседі, сондықтан да</p> |
|--|--|--|--|---|--|

| | | | | | |
|--------------------------|--|--|--|--|--|
| | | | | | оларға су құйып тұру қажет. Гүлдердің тамыры дем алып тұру үшін топырағын қопсытамыз. Балалар гүлдердің жақсы жайнап өсуі үшін гүлдерге су, жарық, жылу, топырақ қажет. Гүлге су құйып, жапырағын сүртіп, су бүркегішпен су шашып, топырағын қопсытып, тыңайтқыш сеуіп тұру керек. Зерттеу іс-әрекеті, сөйлеуді дамыту |
| Серуенге дайындық | Киіну: Серуенге шығу, балаларды біртіндеп киіндіру, киімдерінің дұрыс киілуін қадағалау, қатармен жүруге дағдыландыру. | | | | |
| Серуен | Бақылау: Күнді бақылау. Балаларға күннің қызуын бақылай отырып, сипаттай білу. Күнім – ау, күнім- ау Тұрасың күліп – | Бақылау: Бұлтты бақылау. Үлескедегі еңбек: Ойын құралдарын тазалап сыпыру. Қимылды | Бақылау: Балабақша ауласын бақылау. Балабақша үлескесіндегі қандай өзгерістер болғанын әңгімелеп бақылату. | Бақылау: Көктем мезгіліндегі аңдардың тіршілігін бақылау. Балаларға сурет арқылы (аю, кірпі, тиіннің қалай ояматыны туралы | Бақылау: Бұталарды бақылау. Үлескедегі әдемі бұталарды сындырмай сақтай білу және қорғау. |

| | | | | | |
|--|---|---|---|---|--|
| | <p>ау Жылуың шашырап. Үлескедегі еңбек: Ауланы жинау. Балаларды айналаны таза ұстауға, тазалықты сүйе білуге үйрету. Қимылды ойын: «Соқыр теке» Мақсаты: балалардың тілін дамыту, ептілікке баулу. Жеке жұмыс: Тіл ұстарту. Ауыл маңын араларда Мысық көрсе анық танып, Дабыл қағар қара қарға Қар – рық Қар – рық, қар – рық... Өзіндік іс – әрекеті: күн туралы тақпақтар</p> | <p>ойын: «Жалмауыз кемпір мен балалар». Тапқырлыққа, жылдамдыққа бірлесіп ойнауға үйрету. Жеке жұмыс: Допты жоғары лақтырып қағып алуларын жаттықтыру. Өзіндік іс – әрекет: Бұлттың әр түрлілігін, оның қайдан пайда болатынын түсін, көлемі туралы әңгімелесу.</p> | <p>Үлескедегі еңбек: Балабақша үлескесіндегі тас жолдарды тазарту. Сыпырғышпен тазалауға үйрету. Еңбексүйгіштікке тәрбиелеу. Қимылды ойын: «Кім жүйрік», «Сап күру» жылдамдықпен ойнауға үйрету. Жеке жұмыс: жұмбақтар шешу: Екі айыр құйрығы, Қияқ мұрт қанаты Ұшқырлардың жүйрігі (Қарлығаш) Өзіндік іс – әрекет: балабақша үлескесіндегі ағаштардың аттарын атай білуге дағдыландыру</p> | <p>әңгімелеу.) Үлескедегі еңбек: Күректі қалай пайдалану керек екені түсіндіріледі. Үлкен адамдар еңбегін бағалау. Қимылды ойын: «Ормандағы аю», «Қорқақ қоян» Жеке жұмыс: Секірейік, секірейік Ұзын құлақ қоянша Шаршағанды кетірейік Болар сонда тамаша. Өзіндік іс – әрекет: «Дауысты таны» андардың дауыстарынан, жүрістерінен айыру.</p> | <p>Үлескедегі еңбек: Түскен ағаш бұтақтарын жинау. Өз үлескелерін таза ұстауға үйрету. Қимылды ойын: «Қасқырды ұста», «Допты жоғары көтер» шапшандыққа баулу. Жеке жұмыс: Бір тізбекпен жүріп үйрену. Кедергілерден қорықпаймыз, жылдам өте шығамыз. Өзіндік іс – әрекет: ойын құралдарын таңдай біліп, өздері ойнай білу.</p> |
|--|---|---|---|---|--|

| | | | | | |
|---|--|--|--|--|--|
| | жаттату. | | | | |
| Серуеннен оралу | Киіну: Серуенге шығу, балаларды біртіндеп киіндіру, киімдерінің дұрыс киілуін қадағалау, қатармен жүруге дағдыландыру. | | | | |
| Түскі ас | Балалардың назарын тағамға аудару, тамақтарын реттілігімен тауысып ішуге, нанның қиқымын жерге тастамауға үйрету. Кезекшілердің жұмысы (асхана құралдарын, майлықтарды үстелге қою, соңынан жинау) Таза және ұқыпты тамақтану. Тамақтану мәденетін қалыптастыру. Асты тауысып жеуге үйрету. (мәдени-гигиеналық дағдылар, өзіне-өзі қызмет ету, кезекшілердің еңбек әрекеті) | | | | |
| Күндізгі ұйқы | Киім түймелерін, сырмаларын өздігінше ағытуды қалыптастыру. Киімдерін ұқыпты орындыққа іліп (немесе арнайы сөреге) қоюды үйрету. Өз төсек орнын тауып жатуды үйрету. (өзіне-өзі қызмет ету дағдылары, ірі және ұсақ моториканы дамыту) Балалардың тыныш ұйықтауы үшін жайы баяу музыка тыңдау. (Музыка) | | | | |
| Біртіндеп ұйқыдан ояту, сауықтыру шаралары | Өз орындарында отырып керілу, тыныстау жаттығуларын жасату. Ригалық әдіс бойынша сауықтыру. (дене жаттығулар мен белсенділігі) Киімдерін реттілікпен өздігінен киіну. Түймелерін қадау, сырмаларын сыру, аяқ киімдерін дұрыс киюді үйрету. Қыз балалардың шаштарын тарауға үйрету. (өзіне-өзі қызмет ету дағдылары, ірі және ұсақ моториканы дамыту) Қолдарын жуу, құрғатып сүрту, сүлгіні өз орнына іліп қоюды үйрету. (мәдени-гигиеналық дағдылар). | | | | |
| Бесін ас | Ересектің бақылауымен бетін, қолдарын ластанған кезде және тамақтың алдында өз бетінше жуу, беті мен қолын жеке орамалмен құрғатып сүрту, ересектің көмегімен өзін ретке келтіруін қалыптастыру. (мәдени-гигиеналық дағдылар, өзіне-өзі қызмет ету) Өз орнын тауып отыру. Үстел басында қарапайым мінез-құлық дағдыларын қалыптастыру: нанды үгітпеу, тамақты ауызды жауып шайнау, ауызды тамаққа толтырып сөйлемейу. | | | | |

| Тамақтанып болғаннан кейін алғыс айтуды үйрету | | | | | |
|--|--|---|--|--|--|
| <p>Балалардың дербес әрекеті(баяу қимылды ойындар, үстел үсті ойындары, бейнелеу әрекеті, кітаптарқарау және тағы басқа әрекеттер)</p> |  <p>Көктемгі гүл қызғалдақты құрастырып жабыстыру, пішіндерін ажырату. Жапсыру, құрастыру, математика негіздері Ермексازдан қызғалдақ жасап картонға жабыстыру. Мүсіндеу Шанышқы және акварель көмегімен</p> |  <p>раушан гүлінің трафаретіне түсіне сай ермексаздың ыңғайлап жабыстыру. Мүсіндеу, жапсыру</p>  <p>пазл жасау. Құрастыру</p> |  <p>түймедақ гүлінің трафаретіне түрлі түсі қағаз көмегімен әсемдеу, кездескен пішіндерді атау. Математика негіздері, жапсыру</p> | <p>Ақ пва клеймен немесе сары горохпен, кисточканы ұрғылау әдісімен бақбақ гүлінің суретін салу. Дәстүрден тыс сурет салу</p>  |  <p>бөлме өсімдігі фикус гүлін жабыстыру. Жапсыру</p>  <p>фикус гүлінің суретін бояу. Сурет салу Ермексаздан бөлме гүлін жасау. Мүсіндеу</p> |

| | | | | | |
|---------------------------|---|---|---|---|--|
| | қызғалдақтың суретін салу. Дәстүрден тыс сурет салу | | | | |
| Балалармен жеке жұмыс | Гүлдер туралы сұрау | Бөлме гүлдеріне күтім жайлы әңгіме | Тілдік жаттығулар | Жаңылтпаш үйрету | Санауға үйрету |
| Серуенге дайындық | Балалардың дербес қимыл белсенділігі үшін жағдай жасау, ойын құрал-жабдықтады дұрыс пайдалану туралы әңгімелесу. Табиғи материалдар туралы не білетіндерін сұрау. Балаларды ретімен киіндіру (ауа-райы жағдайына байланысты), дұрыс киінуді бақылау. Киім шкафтарын таза ұстау және жинауды қалыптастыру (сөйлеуді дамыту, өзіне-өзі қызмет ету дағдылары, ірі және ұсақ моториканы дамыту) | | | | |
| Серуен | Қимылды ойын «Ақсерек көксерек» Көңілді музыкаға би билету. (музыка) Балалардың еркін ойындары | Қимылды ойын «Бүрге» Балалардың еркін ойындары Құмда таяқшамен жаңбырдың бейнесін салу. | Қимылды ойын «Кетті кетті» Балалардың еркін ойындары Бормен жаңбырды, отырғызған гүл мен ағаштардың суретін салу. | Қимылды ойын «Ақ серек көк серек» Табиғи заттардан әр түрлі құрылымдар құрастыру. | Қимылды ойындар «Түйілген орамал» Балалардың еркін ойындары Мен не үйрендім? Дидактикалық ойын |
| Серуеннен оралу | Топқа оралу кезінде жылдам қатарға тұруды дағдыландыру. Асықпай бір-бірін итермей жүруді үйрету. Топта киетін аяқ киімдерін өз бетінше ауыстырып, киюін қалыптастыру. Жұмбақтар шешу, өлеңдер, әндер жаңылтпаштар, санамақтар және т.б. жаттау (көркем әрекет, дербес ойын әрекеті). | | | | |
| Балалардың дербес әрекеті | «Артығын тап» Мақсаты: | «Көңіл-күйді бейнеле» | «Ретімен әңгімеле» Мақсаты: Балалар | «Шытырман» Мақсаты: Суретті | : «Қай мезгілде болады? |

| | | | | | |
|-------------------------------|--|--|--|--|---|
| | Берілген тізбектен артық затты таба алады. (сөйлеуді дамыту.) | Мақсаты: Көңіл-күй суреттерін таба алады. (қоршаған ортамен таныстыру) | суреттер бойынша әңгімелеп құрастыра алады. (көркем әдебиет, сөйлеуді дамыту) | қателерді табады. (сөйлеуді дамыту, сурет салу) | Мақсаты: Суреттен мезгіл құбылыстарын айта алады. (қоршаған ортамен таныстыру) |
| Балалардың үйге қайтуы | Баланың бүгінгі жетістігі туралы әңгімелесу. | Үйде баланың өзі киініп, өзі шешінуін қадағалап, талап етіп отыруды түсіндіру. | Баланың бүгінгі жетістігі, бала денсаулығы мен тамағы жөнінде әңгімелесу. | Әдептілік сөздерді үйретуін ескерту. | Демалыс күндері күн тәртібін сақтауын ата-аналардан талап ету. |

Ескертулер:

Ұсыныстар:

Тексерілген күні: 12.04.2024

Тексерілді ш.о.әдіскері: Қызырова.А.Т

Тәрбиешілер: Куанышова.А

Сабыржанова.Д

Тәрбиелеу - білім беру процесінің циклограммасы

Білім беру ұйымы (балабақша): «Абай атындағы орта мектебі»КММ «Айналайын» шағын орталығы

Топ: «Айбөбек» ересек тобы




Балалардың жасы: /4 жастан бастап/



Сәуір айы 2024 жыл 4 апта

| Күн тәртібі | Дүйсенбі 22.04.2024 | Сейсенбі 23.04.2024 | Сәрсенбі 24.04.2024 | Бейсенбі 25.04.2024 | Жұма 26.04.2024 |
|--|--|--|---|---|---|
| Балаларды қабылдау | Балаларды көтеріңкі көңіл күймен қарсы алу | Достарым әнімен қарсы алу | Қызыл жүрекшемен көңілді тілек айтып қарсы алу | Үш түрлі смайликпен қарсы алу | Қонжықтың таңғы тілегімен қарсы алу |
| Ата-аналармен әңгімелесу, кеңес беру | Балалардың көңіл-күйі, денсаулығы жайлы әңгімелесу. | Үйдегі өзіне-өзі қызмет ету дағдыларының қалай қалыптасып жатқанын сұрау | Баланың үйдегі ойыншықтарға деген қызығушылығы жайлы сұрау | Балабақшадан кейінгі баланың өзін-өзі қалай ұстайтыны жайлы әңгімелесу | Демалыс күндердегі баланың күн тәртібі жайлы әңгімелесу |
| Балалардың дербес әрекеті(баяу қимылды ойындар, үстел үсті ойындары, бейнелеу әрекеті, кітаптарқарау және тағы басқа | «Қояндар мен қасқыр» орыс халық ертегісі Мақсаты: Ертегіні әңгімелеп беру | Балалармен әңгімелесу: «Қыс мезгілі». Мақсаты:қыс мезгілі туралы атап, | «Сүйікті қуыршағым» туралы әңгіме Мақсаты: Мульттоптама көру Әлеуметтік | «Супермаркет» Мақсаты: Рольге бөлініп ойнайды Әлеуметтік дағдылар | Санамақ жаттау Бір дегенім - белін, Екі дегенім- егін, Үш дегенім - үкі, Төрт дегенім - төл, Бес дегенім - |

| | | | | | |
|--------------------------------------|--|---|--|---|---|
| әрекеттер) | Коммуникативтік дағдылар | әңгімелейді Коммуникативтік дағдылар | дағдылар | | бекіре, Алты дегенім - адам, Жеті дегенім - жеміс, Сегіз дегенім - сең, Тоғыз дегенім - тоң, Он дегенім - оң, Он бір болады одан соң. Коммуникативтік дағдылар |
| Таңертенгі жаттығу | Сәуір айына арналған таңертенгі жаттығулар кешені (Жалпы дамытушы жаттығулар, қимыл белсенділігі, ойын әрекеті). | | | | |
| Таңғы ас | Тамақ ішу мәдениетін, үстелде отыру, тамақтану, асхана құралдарын дұрыс ұстау мәдениетін қалыптастыру және сақтау. Балалардың назарын тағамға аудару, тамақтарын реттілігімен тауысып ішуге, нанның қиқымын жерге тастамауға үйрету. (мәдени-гигиеналық дағдылар, өзіне-өзі қызмет ету, кезекшілердің еңбек әрекеті) | | | | |
| Ұйымдастырылған іс-әрекетке дайындық | Табиғи (мақта, жүн, жіп, асық, қағаз, тері, кенеп, мата, дәннің түрлері) және қалдық (қақпақтың түрлері, пластик, | Қоршаған орта заттары, олардың қасиеттері және қолданылуы туралы түсініктерін кеңейту. Қазақ халқының | Әртүрлі көлік құралдары мен оларды басқаратын адамдар туралы білімдерін жетілдіру. Көлікте жұмыс істейтін адамдарға сыйластық танытуға | Топта кезекшілердің міндеттерін өз бетінше орындауға үйрету: нан салғыштарды, кружкаларды, тәрелкелер мен майлықтарды, ас құралдарын (қасықтар, | Ренжіген балаға жанашырлық танытуға және ренжіткен баланың әрекеттерінің әділдігіне көз жеткізіп себебін анықтауға баулу |





| | | | | | |
|--|--|--|--|---|---|
| | қораптар, кір қыстырғыштар) заттардан құрастыруды үйрету. | ұлттық киімдерімен, әшекейлерімен таныстыру. | тәрбиелеу. | шанышқылар) ретімен қоюды пысықтау | |
| Білім беру ұйымының кестесі бойынша ұйымдастырылған іс-әрекет | Дене шынықтыру Пән жетекшісінің жоспары бойынша | Музыка Пән жетекшісінің жоспары бойынша | Дене шынықтыру Пән жетекшісінің жоспары бойынша | Музыка Пән жетекшісінің жоспары бойынша Қазақ тілі Пән жетекшісінің жоспары бойынша | Дене шынықтыру Пән жетекшісінің жоспары бойынша |
| | Ғаламшарды айналдырсақ бірақ түсті ғана болып көрінеді. Себебі, жер бетінде су өте көп. Сондықтан, картада, ғаламшарда суды көк түспен белгілейді. Көк түс судың түсі. Мұхиттардың, теңіздердің, өзен-көлдердің түсі көк. Теңіздің суы | Интерактивты тақтадан су асты әлемінің суреті көретіледі. Неткен керемет, жан жағымызға зер салып қарайықшы, нені көріп тұрсындар? Балалар біз бүгін су асты әлемімен және | Атбасты балық - орташа балық. Оның басы атқа ұқсайды. Оның денесінде өсіп тұрған талшықтары жауларынан қорғайды Балықтар - негізінен судағы тіршілікке бейімделген жануар. Жүзу жағынан олар өзге | - Су астында көптеген балықтар, суасты тіршілік иелері жүзіп жүр екен. Және біздің бүгінгі танысатын суда тіршілік ететін тағы бір балықтың түрі - ол кит. Ол теңіздегі ең үлкен сүтқоректі. Ұзындығы -30 метр, салмағы - 150 тоннаға дейін жетеді. оның бойының ұзындығын түсіну үшін көз алдымызға бес қабатты үйді | Ойын ойнауды, музыка тындағанды жақсы көреді. Әрі өз арларындаа, әрі адамдармен жақсы достық қарым-қатынас құра алады Дельфин жайлы видео Қоршаған ортамен танысу |

| | | | | |
|---|--|--|---|--|
| <p>тұзды, оны ішуге болмайды. — Дұрыс, бірақ теңіздің суы тұзды болғанымен денсаулыққа өте пайдалы. Одан дәрі жасайды, ал біз тамағымызды ауырмас үшін тұзды сумен шаямыз ғой, солай емес пе?Қоршаған ортамен танысу Су – тіршілік білсендер, Судан ырыс күткен жер, Суды лайлап түкірме! Дөп үйретер үлкендер Көркем әдебиет</p>  <p>Медуза – ол</p> | <p>оның тұрғындарымен танысатын боламыз. Су асты тұрғындары туралы слайд көрсете отырып, жаңа сөздердің мағынасын түсіндіру. Теңіз жұлдызы - жыртқыш, бір орында тұратын сияқты, бірақ ол теңіз түбінде әрқашан ақырын жылжып жүредіҚоршаған ортамен танысу</p> | <p>жануарлардан асып түседі: Балықтар өкпе арқылы емес, желбезек арқылы тыныс, дем алады. Желбезек арқылы балықтарға суда араласқан оттегі түседі. Жануарлар мен жәндіктер жерде және суда тіршілік етіп көбейсе, ал балықтар тек қана суда ғана тіршілік етіп көбейеді..Қоршаған ортамен танысу Табиғаттың бұйрығы Ол балықтың жүйрігі Құйрығы оның сияқты Қарлығаштың</p> | <p>елестетуіміз керек. Мына суреттерден киттің қаншалықты үлкен екенін көруге болады. Қоршаған ортамен танысу</p>  <p>қағаздан кит жасау. Киттің түсі қандай? ол немен қоректенеді? Үлкендігі қандай? Құрастыру, сөйлеуді дамыту</p>  <p>киттің суретін бояу. Сурет салу</p> | <p>киындыларға жапсыру, пішіндерді атау, ермексазды жабыстыру. Математика негіздері, жапсыру, мүсіндеу Халық жақсы біледі Денесі зор дельфинді. Көк мұхитта жүреді Бұзып-жарып толқынды. Көркем әдебиет Диалогтік сөйлеуді жетілдіру: әңгімеге қатысуға баулу, диалогке қатысушы үшін түсінікті сұрақтар қоюға және қойылған сұрақтарға дұрыс,</p> |
|---|--|--|---|--|

| | | | | |
|---------------------------------|--|---|--|--|
| | <p>домалақ болып келеді, шар сияқты. Жалпақ келген, олар көбінесе улы, адам сақтану керек. Кей кезде адам денесіне тисе күйдіруі мүмкін. Қоршаған ортамен танысу</p> <p>Пазл құрастыру.</p> <p>Құрастыру</p> |  <p>теңіз жұлдызын ермексайдан жасау. Мүсіндеу</p> <p>Диалогтік сөйлеуді жетілдіру: әңгімеге қатысуға баулу, диалогке қатысушы үшін түсінікті сұрақтар қоюға және қойылған сұрақтарға дұрыс, толық жауап беруге баулу</p> <p>Сөйлеуді дамыту</p> | <p>құйрығы. Көркем әдебиет</p>  <p>қиындыларға түсіне сай ермексайд жабыстыру, қандай пішіндер барын ажырату</p> <p>Мүсіндеу, жапсыру, математика негіздері</p> | <p>толық жауап беруге баулу Сөйлеуді дамыту</p> |
| <p>Серуенге дайындық</p> | <p>Киіну: Серуенге шығу, балаларды біртіндеп киіндіру, киімдерінің дұрыс киілуін қадағалау,</p> | | | |

| | | | | | |
|---------------|--|---|---|--|---|
| | қатармен жүруге дағдыландыру. | | | | |
| Серуен | <p>Бақылау: Табиғат өзгерістерін бақылау. Жел соғады, күннің көзі жылытады, қар ериді. Үлескедегі еңбек: Жолды тазалау. Аула сыпырушының еңбегін бағалау. Қимылды ойын: «Аю мен балалар», «Қолғап» аңғарымпаздыққа а, шапшандыққа баулу. Жеке жұмыс: Көктем туралы өлең, тақпақтар жатқа айту: Сәуір болса, Күн күркірер Күн күркіресе Көк дүркірер. Өзіндік іс – әрекет: үлкен топтың балалары қардан жолды</p> | <p>Бақылау: Көктемгі желді бақылау. Жел соғады бетіме, Тербеледі ағаштар Кіп – кішкене ағаштар Үлкен болып өседі. Үлескедегі еңбек: Қалған қарлардан тау жасауға болатынын көрсету. Еңбектенуге үйрету. Қимылды ойын: «Алып қаш», «Шеңберге түсір» шапшандыққа, дәлдікке үйрету. Жеке жұмыс: Саппен дұрыс жүре білуге</p> | <p>Бақылау: Көктемгі алғашқы гүлдерді бақылау. Бар табиғат нәр алып, Шыға келер жаңарып Қызғалдақ боп құлпырған Көктем біздің балалық. Үлескедегі еңбек: Үлескедегі бассейн орнын тазалау. Еңбектенуге талпындыру. Қимылды ойын: «Қаздар – қаздар», «Торғайлар мен машина» Жеке жұмыс: Тақпақтар айту. Сылдыр – сылдыр тап – таза Мөлдір бұлақ басталды. Өзіндік іс – әрекет: ағаштардың бүршік жарғанын тамашалау.</p> | <p>Бақылау: Бұталарды бақылау. Үлескедегі әдемі бұталарды сындырмай сақтай білу және қорғау. Үлескедегі еңбек: Түскен ағаш бұтақтарын жинау. Өз үлескелерін таза ұстауға үйрету. Қимылды ойын: «Қасқырды ұста», «Допты жоғары көтер» шапшандыққа баулу. Жеке жұмыс: Бір тізбекпен жүріп үйрену. Кедергілерден қорықпаймыз, жылдам өте шығамыз. Өзіндік іс – әрекет: ойын құралдарын таңдай біліп, өздері ойнай білу.</p> | <p>Бақылау: Көктем мезгіліндегі аңдардың тіршілігін бақылау. Балаларға сурет арқылы (аю, кірпі, тиіннің қалай оянаттыны туралы әңгімелеу.) Үлескедегі еңбек: Күректі қалай пайдалану керек екені түсіндіріледі. Үлкен адамдар еңбегін бағалау. Қимылды ойын: «Ормандағы аю», «Қорқақ қоян» Жеке жұмыс: Секірейік, секірейік Ұзын құлақ қоянша Шаршағанды кетірейік Болар сонда тамаша. Өзіндік іс – әрекет:</p> |

| | | | | | |
|---|---|---|--|--|---|
| | қалай тазалар екен соны тамашалау. | дағдыландыру. Өзіндік іс – әрекет: жаттығуларды өз еріктерімен орындау. | | | «Дауысты таны» аңдардың дауыстарынан, жүрістерінен айыру. |
| Серуеннен оралу | Киіну: Серуенге шығу, балаларды біртіндеп киіндіру, киімдерінің дұрыс киілуін қадағалау, қатармен жүруге дағдыландыру. | | | | |
| Түскі ас | Балалардың назарын тағамға аудару, тамақтарын реттілігімен тауысып ішуге, нанның қиқымын жерге тастамауға үйрету. Кезекшілердің жұмысы (асхана құралдарын, майлықтарды үстелге қою, соңынан жинау)Таза және ұқыпты тамақтану. Тамақтану мәденетін қалыптастыру. Асты тауысып жеуге үйрету. (мәдени-гигиеналық дағдылар, өзіне-өзі қызмет ету, кезекшілердің еңбек әрекеті) | | | | |
| Күндізгі ұйқы | Киім түймелерін, сырмаларын өздігінше ағытуды қалыптастыру. Киімдерін ұқыпты орындыққа іліп (немесе арнайы сөреге) қоюды үйрету. Өз төсек орнын тауып жатуды үйрету. (өзіне-өзі қызмет ету дағдылары, ірі және ұсақ моториканы дамыту) Балалардың тыныш ұйықтауы үшін жайы баяу музыка тыңдау. (Музыка) | | | | |
| Біртіндеп ұйқыдан ояту, сауықтыру шаралары | Өз орындарында отырып керілу, тыныстау жаттығуларын жасату. Ригалық әдіс бойынша сауықтыру. (дене жаттығулар мен белсенділігі) Киімдерін реттілікпен өздігінен киіну. Түймелерін қадау, сырмаларын сыру, аяқ киімдерін дұрыс киюді үйрету. Қыз балалардың шаштарын тарауға үйрету. (өзіне-өзі қызмет ету дағдылары, ірі және ұсақ моториканы дамыту) Қолдарын жуу, құрғатып сүрту, сүлгіні өз орнына іліп қоюды үйрету. (мәдени-гигиеналық дағдылар). | | | | |

| | | | | | |
|--|---|---|---|--|---|
| <p>Бесін ас</p> | <p>Ересектің бақылауымен бетін, қолдарын ластанған кезде және тамақтың алдында өз бетінше жуу, беті мен қолын жеке орамалмен құрғатып сүрту, ересектің көмегімен өзін ретке келтіруін қалыптастыру.</p> <p>(мәдени-гигиеналық дағдылар, өзіне-өзі қызмет ету)</p> <p>Өз орнын тауып отыру. Үстел басында қарапайым мінез-құлық дағдыларын қалыптастыру: нанды үгітпеу, тамақты ауызды жауып шайнау, ауызды тамаққа толтырып сөйлемей.</p> <p>Тамақтанып болғаннан кейін алғыс айтуды үйрету</p> | | | | |
| <p>Балалардың дербес әрекеті (баяу қимылды ойындар, үстел үсті ойындары, бейнелеу әрекеті, кітаптарқарау және тағы басқа әрекеттер)</p> | <p>Ермексаздан медуза жасау, пішінін атау</p> <p>Математика негіздері, Мүсіндеу</p> <p>Түрлі түсті қағаздан медуза жасау көк түсті бетке жабыстыру</p> <p>Жапсыру</p>  <p>Құмда медузаның</p> | <p>Теңіз жұлдызын түрлі түсті қағаздан жасау, табиғи материалдан құрасытыру және суретін салу. Шығармашылық дағдылар</p> |  <p>ат</p> <p>басты балықтың суретін бояу. Сурет салу</p> <p>Табиғи (мақта, жүн, жіп, асық, қағаз, тері, кенеп, мата, дәннің түрлері) және қалдық (қақпақтың түрлері, пластик, қораптар, кір қыстырғыштар) заттардан құрастыру. Табиғи</p> |  <p>қиындыларға жапсыру, пішіндерді атау, ермексазды жабыстыру.</p> <p>Математика негіздері, жапсыру, мүсіндеу</p> <p>Кит деген бір керемет Көк мұхиттың көркемі, Жан-жануар, балықтың Бәрінен де үлкені!</p> <p>Көркем әдебиет</p> |  <p>Дельфиннің суретін құрастырып, жабыстыру.</p> <p>Ұжымдық сюжетті композицияны құрастыру дағдыларын қалыптастыру. Композицияны құрастыруда дайын пішіндердің көмегімен заттарды қиюға немесе өз бетінше ойдан</p> |

| | | | | | |
|-----------------------|---|---|---|--|--|
| | суретін салу. Сурет салу | | материалдардан түрлі композиция жасауға ынталандыру. Құрастыру | | қиып жапсыруға мүмкіндік беру. Шығармашылық қиялды дамыту. Жапсыруда қауіпсіздік ережелерін сақтау, жұмысты ұқыптылықпен орындау Жапсыру |
| Балалармен жеке жұмыс | Медуза жайлы сұрау | Балықтар жайлы әңгіме | Мақал-мәтел үйрету | Тіл жаттықтыру | Су астында тіршілік иелері туралы сұрау |
| Серуенге дайындық | Балалардың дербес қимыл белсенділігі үшін жағдай жасау, ойын құрал-жабдықтады дұрыс пайдалану туралы әңгімелесу. Табиғи материалдар туралы не білетіндерін сұрау. Балаларды ретімен киіндіру (ауа-райы жағдайына байланысты), дұрыс киінуді бақылау. Киім шкафтарын таза ұстау және жинауды қалыптастыру (сөйлеуді дамыту, өзіне-өзі қызмет ету дағдылары, ірі және ұсақ моториканы дамыту) | | | | |
| Серуен | Табиғат бұрышынан өзгерістерді анықтату өсімдіктерді бойларына қарай салыстыру (математика негіздері) қуырмаш» Еркін ойындар | Кітаптан ертегі суреттерін қарату. (көркем әдебиет) Қ/О «Ақ доп, қызыл доп». Балалардың дербес әрекеттері | Қ/о «Сақина жасыру». Балалардың дербес әрекеттері Еркін ойындар | Қ/о «Қуыр-қуыр қуырмаш» Бүгінгі күннің ерекше ойын сәттері жайында әңгімелесу Балалардың дербес әрекеттері | Қ/О «Сақина жасыру» Балалардың дербес әрекеттері Еркін ойындар |

| | | | | | |
|----------------------------------|--|--|--|--|--|
| | Жеке әңгімелесулер | | | | |
| Серуеннен оралу | Топқа оралу кезінде жылдам қатарға тұруды дағдыландыру. Асықпай бір-бірін итермей жүруді үйрету. Топта киетін аяқ киімдерін өз бетінше ауыстырып, киюін қалыптастыру. Жұмбақтар шешу, өлеңдер, әндер жаңылтпаштар, санамақтар және т.б. жаттау (көркем әрекет, дербес ойын әрекеті). | | | | |
| Балалардың дербес әрекеті | «Көктемгі ағаштар» Мақсаты: Суреттен көктемгі табиғат құбылыстары, қардың еруі мен жаңбырдың жауғанын атап, өз ойын айта алады. Ағаштардың өзгеруін бақылайды, қорытынды жасайды (қоршаған ортамен таныстыру) | «Ағаштардың бүршіктері» Мақсаты: Балалар ағаштардағы бүршік, жапырақ туралы біледі. Құбылыстарға сипаттама жасайды. (қоршаған ортамен таныстыру) | Үстел-үсті ойын: «Не артық?» Мақсаты: Балалар суретте тұрған артық затты тауып,, сипаттама бере алады. (қоршаған ортамен таныстыру) | «Қайсысы қайда тіршілік етеді?» Мақсаты: суреттен көрген заттарының аттарын тауып, олардың қайда өмір сүретінің айта алады (қоршаған ортамен таныстыру) | Үстел-үсті ойын: «Көктемгі тіршілік» Мақсаты: құстардың аттарын атап, оларды ажыратып айта алады. (қоршаған ортамен таныстыру) |

| | | | | | |
|------------------------|--|---|--|---|--|
| Балалардың үйге қайтуы | Үйде баланың өзі киініп, өзі шешінуін қадағалап, талап етіп отыруды түсіндіру. | Ата –аналарға бала тәрбиесіне көңіл бөлуді ескерту. | Бала денсаулығы мен тамағы жөнінде әңгімелесу. | Әңгімелесу әдептілік сөздерді үйретуін ескерту. | Демалыс күндері күн тәртібін сақтауын ата-аналардан талап ету. |
|------------------------|--|---|--|---|--|

Ескертулер:

Ұсыныстар:

Тексерілген күні: 19.04.2024

Тексерілді ш.о.әдіскері: Қызырова.А.Т

Тәрбиешілер: Куанышова.А

Сабыржанова.Д

Тәрбиелеу - білім беру процесінің циклограммасы

Білім беру ұйымы (балабақша): «Абай атындағы орта мектебі»КММ «Айналайын» шағын орталығы

Топ: «Айбөбек» ересек тобы

Балалардың жасы: /4 жастан бастап/

Сәуір айы 2024 жыл 5 апта

| Күн тәртібі | Дүйсенбі 29.04.2024 | Сейсенбі 30.04.2024 | Бейсенбі 02.05.2024 | Жұма 03.05.2024 |
|---|--|--|--------------------------------|--|
| Балаларды қабылдау | Балбырауын күйімен қарсы алу | Балалық шақ күйімен қарсы алу | | Смайликтер арқылы қарсы алу |
| Ата-аналармен әңгімелесу, кеңес беру | Ата-аналарға балаларын ертеңгілік жаттығуға үлгертіп алып келулерін ескерту. | Балалардың жетістік пен дәрежесі үшін емес, сол қалпында сөзсіз қабылдап жақсы көретініңізді сездіріңіз. | | Ата-аналарға балаларды тамақтарын тауысып жеуге үйретулерін ескерту. |
| Балалардың дербес әрекеті(баяу қимылды ойындар, үстел үсті ойындары, бейнелеу әрекеті, | Сюжетті рөлдік ойындар. «Дүкен» Әлеуметтік | Суретті кітапшаларды бояу, пазлдар, мазайка және | | Артикуляциялық жаттығулар: «Сағат» – тілді жіңішкертіп ұстап |
| | | | | Дидактикалық ойын: «Қайсысы артық», сыңарын тап.Танымдық |

| | | | | | |
|---|--|--|--|--|--|
| кітаптарқарау және тағы басқа әрекеттер) | дағдылар | т.б Шығармашылық дағдылар | | оңға, солға жайлап қозғау керек.Қазақ тілі | дағдылар |
| Таңертенгі жаттығу | Сәуір айына арналған таңертеңгі жаттығулар кешені (Жалпы дамытушы жаттығулар, қимыл белсенділігі, ойын әрекеті). | | | | |
| Таңғы ас | Тамақ ішу мәдениетін, үстелде отыру, тамақтану, асхана құралдарын дұрыс ұстау мәдениетін қалыптастыру және сақтау. Балалардың назарын тағамға аудару, тамақтарын реттілігімен тауысып ішуге, нанның қиқымын жерге тастамауға үйрету. (мәдени-гигиеналық дағдылар, өзіне-өзі қызмет ету, кезекшілердің еңбек әрекеті) | | | | |
| Ұйымдастырылған іс-әрекетке дайындық | Республикадағы қалалар мен ауылдардың атаулары, олардың көрікті жерлері, ауыл мен қала өмірінің ерекшеліктері туралы ұғымдарын дамыту. | Табиғат құбылыстары туралы ұғымдарын (жел, жаңбыр, кемпірқосақ) кеңейту. | | Бақылау, эксперимент және еңбек ету барысында өсімдіктердің тірі тіршілік иелері екендігін, өсімдік тұтастығының мәнін, олардың өсуі үшін жер, топырақ, су, күн, жарық, ылғал, жылудың қажеттілігін анықтау. | Жәндіктер туралы (қоңыз, көбелек, шыбын, құмырсқа) ұғымдарын кеңейту, олардың тіршілік етуіне қажетті жағдайларды: азық, су, жылу, жарық, мекендейтін орнын анықтау. |
| Білім беру ұйымының кестесі бойынша ұйымдастырылған іс-әрекет | Дене шынықтыру Пән жетекшісінің жоспары бойынша | Музыка Пән жетекшісінің жоспары бойынша | | Музыка Пән жетекшісінің жоспары бойынша Қазақ тілі Пән жетекшісінің жоспары бойынша | Дене шынықтыру Пән жетекшісінің жоспары бойынша |

| | | | | | |
|--|---|---|--|---|--|
| | <p>Балаларды қазақ халқының қонақжайлылық дәстүрімен таныстыру, Қазақстанда қаншама ұлт өкілдері тұратынын айту. (математика негіздері) Алдыңғы жасаған жұмыстарын көрсетіп, жұлдыздардың қасына не жетпейтін сұрап, айдың суретін салғызу және жапсырту. (жапсыру және сурет салу)</p> | <p>Кеше немен танысқандары н естеріне түсіру. Кемені көрсету. Балаларды таңдауы бойынша орталықтарға бөлу. Бірінші орталықта баклашкадан немесе картон қазақтардан кеме құрастыртқызу. (құрастыру) Геометриялық фигураларды (дөңгелек, үшбұрыш, төртбұрыш) танып, атай білуге үйретіп, топтағы құрастыру материалдары</p> | | <p>Балаларды ұлттық бұрышқа алып бару. Заттардың арасынан ай жұлдыздың бейнелерін көрсету. Ұлттық тұрмыстық заттардың атауларын білдіретін және мағынасы қарама-қарсы антоним сөздерін қолданумен байыту. (сөйлеуді дамыту) Ай мен жұлдызды қазақтың ұлттық әшекей заттарына салу арқылы сәндеуді менгерту (сурет салу)</p> | <p>Балаларды жарты шеңбер етіп отырғызу. Суреттердің бір бөлігін көрсетіп, оның не зат екенін таптырту. Ол затты тапқан бала ол туралы ән тақпақ немесе ойдан ертегі құрап немесе ол қалай пайда болды айтып беруі керек (көркем әдебиет) Сергіту сәті Балаларды екі орталыққа бөлу. Бір орталықта өдері таңдаған заттың суретін салса (сурет салу) Екінші орталықта геометриялық денелерді(куб, шар, цилиндр) танып, атап тапқан затпен сәкестендіргізу. «Кім тапқыр» ойынын ойнату. Ойын бойынша</p> |
|--|---|---|--|---|--|

| | | | | | |
|--|--|--|--|--|--|
| | | <p>нан кемені ұжымдасып құратқызу. Жеке балаларға да қағаз бетінде геометриялық фигуралардан кеме құрастырғызу (математика негіздері және сөйлеуді дамыту) Біз бақытты баламыз әніне музыка қосып сергіту сәтін жасату. (музыка) Балалар жұмыстарын орындап болған соң, қалаулары бойынша бояулармен сурет салуды ұсыну.</p> | | | <p>топтағы заттардан осы денелерге ұқсасын тапқызып жинату. (математика негіздері)</p> |
|--|--|--|--|--|--|

| | | | | | |
|--------------------------|---|---|--|---|--|
| | | Бейнелеу әрекетінен соң құтыларды, қылқаламдарды жуу, үстелді сүрту дағдыларын дамыту. (Сурет салу) | | | |
| Серуенге дайындық | Киіну: Серуенге шығу, балаларды біртіндеп киіндіру, киімдерінің дұрыс киілуін қадағалау, қатармен жүруге дағдыландыру. | | | | |
| Серуен | Бақылау: Балабақша ауласын бақылау. Балабақша үлескесіндегі қандай өзгерістер болғанын әңгімелеп бақылату. Үлескедегі еңбек: Балабақша үлескесіндегі тас жолдарды тазарту. Сыпырғышпен | Бақылау: Күнді бақылау. Балаларға күннің қызуын бақылай отырып, сипаттай білу. Күнім – ау, күнім- ау Тұрасың күліп – ау Жылуың шашырап. Үлескедегі еңбек: Ауланы жинау. Балаларды айналаны таза | | Бақылау: Құстың ұясын бақылау. Тал басында бір отау (Ұя) Балаларды құстың ұясын бұзбауға, оған қамқор болуға, жанашырлық жасауға үйрету. Үлескедегі еңбек: Жыра жүргізу. Күннің көзіне еріп жатқан қарлардан жыра арқылы жүргізу. Қимылды ойын: | Бақылау: Аспан әлеміне бақылау жасау. Аспан әлеміндегі бұлт, күн, ай, жұлдыздар туралы әңгімелеу. Көгілдір түстің біздің туымызбен бірдей екенін сезіну. Көктемгі көріністі байқау, бұлттың түсін, көлемін анықтау. Үлескедегі еңбек: Ойын құралдарын тазалау. |

| | | | | | |
|--|--|---|--|--|---|
| | <p>тазалауға үйрету. Еңбексүйгіштікке тәрбиелеу. Қимылды ойын: «Кім жүйрік», «Сап құру» жылдамдықпен ойнауға үйрету. Жеке жұмыс: жұмбақтар шешу: Екі айыр құйрығы, Қияқ мұрт қанаты Ұшқырлардың жүйрігі (Қарлығаш) Өзіндік іс – әрекет: балабақша үлескесіндегі ағаштардың аттарын атай білуге дағдыландыру.</p> | <p>ұстауға, тазалықты сүйе білуге үйрету. Қимылды ойын: «Соқыр теке» Мақсаты: балалардың тілін дамыту, ептілікке баулу. Жеке жұмыс: Тіл ұстарту. Ауыл маңын араларда Мысық көрсенік танып, Дабыл қағар қара қарға Қар – рық Қар – рық, қар – рық... Өзіндік іс – әрекеті: күн туралы тақпақтар жаттату.</p> | | <p>«Тақия тастамақ». Қимыл – іс әрекетін дамыту, аңғарымпаздылыққа, ептілікке тәрбиелеу. Жеке жұмыс: Балалардың тілін дамыту. 1 дегенім – біреу, 2 дегенім – егеу, 3 дегенім – үсік, 4 дегенім – төсек Өзіндік іс – әрекет: құстың ұясын жасап үйрену.</p> | <p>Еңбексүйгіштікке тәрбиелеу. Ұқыптылыққа баулу, өз заттарын таза ұстауға үйрету. Қимылды ойын: «кім бірінші жетеді», «Ине мен жіп». Мақсаты: тапқырлыққа, жылдамдыққа, бірлесіп ойнауға үйрету, ептілікке баулу. Жеке жұмыс: Сан таңбаларын қайталау. Үлкен санға дейін санау таңбасын таба білуге үйрету. Өзіндік іс – әрекет: Бұлттардың қалай қозғалатынын байқау.</p> |
|--|--|---|--|--|---|

| | |
|--|---|
| Серуеннен оралу | Киіну: Серуенге шығу, балаларды біртіндеп киіндіру, киімдерінің дұрыс киілуін қадағалау, қатармен жүруге дағдыландыру. |
| Түскі ас | Балалардың назарын тағамға аудару, тамақтарын реттілігімен тауысып ішуге, нанның қиқымын жерге тастамауға үйрету. Кезекшілердің жұмысы (асхана құралдарын, майлықтарды үстелге қою, соңынан жинау) Таза және ұқыпты тамақтану. Тамақтану мәденетін қалыптастыру. Асты тауысып жеуге үйрету. (мәдени-гигиеналық дағдылар, өзіне-өзі қызмет ету, кезекшілердің еңбек әрекеті) |
| Күндізгі ұйқы | Киім түймелерін, сырмаларын өздігінше ағытуды қалыптастыру. Киімдерін ұқыпты орындыққа іліп (немесе арнайы сөреге) қоюды үйрету. Өз төсек орнын тауып жатуды үйрету. (өзіне-өзі қызмет ету дағдылары, ірі және ұсақ моториканы дамыту) Балалардың тыныш ұйықтауы үшін жайы баяу музыка тыңдау. (Музыка) |
| Біртіндеп ұйқыдан ояту, сауықтыру шаралары | Өз орындарында отырып керілу, тыныстау жаттығуларын жасату. Ригалық әдіс бойынша сауықтыру. (дене жаттығулар мен белсенділігі) Киімдерін реттілікпен өздігінен киіну. Түймелерін қадау, сырмаларын сыру, аяқ киімдерін дұрыс киюді үйрету. Қыз балалардың шаштарын тарауға үйрету. (өзіне-өзі қызмет ету дағдылары, ірі және ұсақ моториканы дамыту) Қолдарын жуу, құрғатып сүрту, сүлгіні өз орнына іліп қоюды үйрету. (мәдени-гигиеналық дағдылар). |
| Бесін ас | Ересектің бақылауымен бетін, қолдарын ластанған кезде және тамақтың алдында өз бетінше жуу, беті мен қолын жеке орамалмен құрғатып сүрту, ересектің көмегімен өзін ретке келтіруін қалыптастыру. (мәдени-гигиеналық дағдылар, өзіне-өзі қызмет ету) Өз орнын тауып отыру. Үстел басында қарапайым мінез-құлық дағдыларын қалыптастыру: нанды үгітпеу, тамақты ауызды жауып шайнау, ауызды тамаққа толтырып сөйлемейу. Тамақтанып болғаннан кейін алғыс айтуды үйрету |

| | | | | | |
|---|---|--|---|---|---|
| <p>Балалардың дербес әрекеті(баяу қимылды ойындар, үстел үсті ойындары, бейнелеу әрекеті, кітаптарқарау және тағы басқа әрекеттер)</p> | <p>Балаларды кітап орталығына жинап тіл ұстарту жаттығуын айтқызу ай-ай-ай Көңілің болсын жай! Ай-ай-ай, Ұшып кетті торғай (көркем әдебиет) Балалардың қалауы бойынша орталықтарға бөлу. Ермексаздан айдың бірнеше пішінін жасату. (мүсіндеу)</p> | <p>Балаларды екі орталыққа қалауы бойынша бөлу. Қағаздан ұшақ жасату және ермексаздан кеме жасауды ұсыну (мүсіндеу және жапсыру)</p> | <p>Екінші орталықта «оригами» үлгісі бойынша ай мен жұлдыз пішінін құрастыруға ынталандыру. (құрастыру)</p> | <p>Балаларды кітап орталығына шақырып отбасы туралы, отбасының ересек мүшелерінің еңбегі туралы білімдерін жетілдіру. Отбасындағы үлкендерді сыйлауға, құрмет көрсетуге, кішілерге қамқорлық жасауға, отбасын, отбасылық дәстүрлерді бағалауға баулу (қоршаған ортамен танысу) Балаларды орталықтарға бөлу. Қалаулары бойынша дербес шығармашылық әрекеттер ұйымдастыру. (мүсіндеу) (жапсыру)</p> | <p>Балаларды орталықтарға бөлу. Балалардың дербес шығармашылық әрекеттерін ұйымдастыру. Апта бойы жасалған жұмыстардың ішінен ұнағанын қайта жасауға мүмкіндік беру. (мүсіндеу) (жапсыру) (құрастыру) Ұнатып айтатын әндерін билерін пысықтау. (музыка)</p> |
| <p>Балалармен жеке жұмыс</p> | <p>Тілдік жаттығу жасату</p> | <p>Жұмбақ үйрету</p> | | <p>Санамақ айтқызу</p> | <p>Нейрожаттығу жасату</p> |
| <p>Серуенге дайындық</p> | <p>Балалардың дербес қимыл белсенділігі үшін жағдай жасау, ойын құрал-жабдықтады дұрыс</p> | | | | |

| | | | | | |
|---------------------------|--|--|--|--|--|
| | пайдалану туралы әңгімелесу. Табиғи материалдар туралы не білетіндерін сұрау. Балаларды ретімен киіндіру (ауа-райы жағдайына байланысты), дұрыс киінуді бақылау. Киім шкафтарын таза ұстау және жинауды қалыптастыру (сөйлеуді дамыту, өзіне-өзі қызмет ету дағдылары, ірі және ұсақ моториканы дамыту) | | | | |
| Серуен | Қимылды ойын «Трамвай» Ұнатып айтатын әндерін билерін пысықтау. (музыка) | Қимылды ойын: «Мысық пен тышқан» | | Балалардың сұранысы бойынша ертегі оқып беру (көркем әдебиет) Еркін ойындар | Қимылды ойын «Хан талапай» |
| Серуеннен оралу | Топқа оралу кезінде жылдам қатарға тұруды дағдыландыру. Асықпай бір-бірін итермей жүруді үйрету. Топта киетін аяқ киімдерін өз бетінше ауыстырып, киюін қалыптастыру. Жұмбақтар шешу, өлеңдер, әндер жаңылтпаштар, санамақтар және т.б. жаттау (көркем әрекет, дербес ойын әрекеті). | | | | |
| Балалардың дербес әрекеті | Тіл ұстарту жаттығуларын. Та-та та- айла толы табигат Аш-аш-аш- мынау узын ағаш Ас-ас-ас мынау коныр тас У-у-у – сылдырлайды су (көркем әдебиет) | Нан дастарханға қалай келеді?» Мақсаты: нанның дастарханға дейінгі келу сатысымен танысады. (көркем әдебиет, сөйлеуді дамыту) | «Диқан мен комбайншы » Мақсаты: диқан бидай егеді, комбайншы оны қамбаға жеткізу үшін, оны орады. Астықты жинайды, жағдайды саралайды. (көркем әдебиет, сөйлеуді дамыту) | «Нанды кім пісіреді?» Мақсаты: наубайшы еңбегімен танысады, наубайшы еңбегін бағалауға тәрбиеленеді. (көркем әдебиет, сөйлеуді дамыту) | «Нан пайда болуындағы тізбек» Мақсаты: нанның дастарханға дейінгі келуі үшін еңбек ететін маман иелері туралы біледі, оларды атай алады. (көркем әдебиет, сөйлеуді дамыту) |

| | | | | | |
|------------------------|-------------------------------|--|--|---|---|
| Балалардың үйге қайтуы | Кеңес «Егер бала бұзық болса» | Балалардың жетістік пен дәрежесі үшін емес, сол қалпында сөзсіз қабылдап жақсы көретініңізді сездіріңіз. | | Ата- аналарға балаларды тамақтарын тауысып жеуге үйретулерін ескерту. | Ата-аналармен балаларының тазалықтары жайлы әңгімелесу. |
|------------------------|-------------------------------|--|--|---|---|

Ескертулер:

Ұсыныстар:

Тексерілген күні: 28.04.2024

Тексерілді ш.о.әдіскері: Қызырова.А.Т

Тәрбиешілер: Куанышова.А

Сабыржанова.Д