

## Тәрбиелеу - білім беру процесінің циклограммасы

**Білім беру ұйымы (балабақша):** «Абай атындағы орта мектебі»КММ «Айналайын» шағын орталығы

**Топ:** «Айбөбек» ересек тобы

**Балалардың жасы:**/ 4 жастан бастап/

### Мамыр айы 2024 жыл 1 апта

Күн тәртібі	Дүйсенбі 06.05.2024	Сейсенбі	Сәрсенбі 08.05.2024	Бейсенбі	Жұма 10.05.2024
Балаларды қабылдау	Достық эстафетасы арқылы қарсы алу		Балаларды қоңыраумен қарсы алу. Сылдыратып қоңырауын соғып кіріп,келесі балаға береді		Сиқырлы сөздермен қарсы алу (көйлегің қандай әдемі т.б)
Ата-аналармен әңгімелесу, кеңес беру	Ата –аналармен әңгіме: «Дұрыс тамақтануға баулу»		Ата-аналармен әңгіме: Балалардың тазалығы жөнінде кеңес беру		Ата-аналармен әңгіме:Ата-аналарға балаларын ертеңгілік жаттығуға үлгертіп алып келулерін ескерту.
Балалардың дербес әрекеті(баяу қимылды ойындар, үстел үсті ойындары, бейнелеу әрекеті, кітаптар қарау және тағы басқа әрекеттер)	Дидактикалық ойын: «Сиқырлы сандық». Танымдық дағдылар		Сюжеттік рольдік ойын: «Аспазшы» Коммуникативтік дағдылар		Қимылды ойын: «түрлі-түсті машиналар». физикалық қасиеттерді дамыту



Таңертенгі жаттығу	Мамыр айына арналған таңертенгі жаттығулар кешені (Жалпы дамытушы жаттығулар, қимыл белсенділігі, ойын әрекеті).				
Таңғы ас	Тамақ ішу мәдениетін, үстелде отыру, тамақтану, асхана құралдарын дұрыс ұстау мәдениетін қалыптастыру және сақтау. Балалардың назарын тағамға аудару, тамақтарын реттілігімен тауысып ішуге, нанның қиқымын жерге тастамауға үйрету. (мәдени-гигиеналық дағдылар, өзіне-өзі қызмет ету, кезекшілердің еңбек әрекеті)				
Ұйымдастырылған іс-әрекетке дайындық	Етістіктерді бұйрық райымен қолдана білуге үйрету(отыр, жүр, жүгір).		Балаларды әңгіме айтуға үйрету: бейтаныс заттар, құбылыстар туралы ақпаратты талқылауға баулу. Ұсынылған сюжеттер бойынша қойылымдарды сахналауға үйрету.		Тындалған шығарманың мазмұнын қайталап айтуға, қысқа өлеңдерді, санамақтарды жатқа айтуға, шығарма мазмұны мен сипатына сәйкес тақпақтарды, өлеңдерді жаттауда түрлі интонацияларды, үзілістерді, логикалықекпінді қолданып, оларды есте сақтауға, шығарма мазмұнын дұрыс қабылдауға, кейіпкерлеріне жанашырлық танытуға баулу.



Білім беру ұйымының кестесі бойынша ұйымдастырылған іс-әрекет	Дене шынықтыру Пән жетекшісінің жоспары бойынша	Музыка Пән жетекшісінің жоспары бойынша	Дене шынықтыру Пән жетекшісінің жоспары бойынша	Музыка Пән жетекшісінің жоспары бойынша <b>Қазақ тілі</b> Пән жетекшісінің жоспары бойынша	Дене шынықтыру Пән жетекшісінің жоспары бойынша
	<p>-Ал балалар көктемнің қай айы? Мамыр айының 7 жұлдызы күні отан қорғаушылар күні деп жарялады. Тәуелсіз Қазақстанның әскері жаңарып. Қарулы күштер жаңарып жатты. Дәстүр бойынша осы мереке күні президентіміз әскери қызметте көзге түскен немесе ерлік жасаған Қазақстан қарулы күштер қызметтерін марапаттайды.</p>		<p>Отан үшін отқа түс, күймейсің – деген сөз бар халқымызда. Отан үшін жаным қиған қанша біздің батырларымыз бар. Т.Тоқтарыв. М.Мәметова, Ә.Молдағұлова. т.б. Ел басына күн туғанда Отанын қорғап, елге амансау оралған батырларымыз Б.Момышұлы болған, Әлия Молдағұлова-бұл апамыз снайпер болған көздеп тұрып көп жауларға қарсы тұрған., Бауыржан Момышұлы-қол басшы болған., Талғат Бегилдин</p>		<p>Жеңіс күні құтты болсын, Құтты болсын аталар. Ұмытпайды ешқашанда жауынгерді балалар. <b>Көркем әдебиет</b> -Балалар жер шары балаларының тілегі не? Дұрыс айтасындар, балалар барлық жер шарындағы балалардың тілегі осындай екен, ендеше балалардың тілегіне «Отан» өлеңін айтайық. – -Бейбітшілік болсын! -Соғыс болмасын! -Достық болсын! Балалар өлең жолдарын айтады.</p>



	<p>Себебі Отан қорғаушылар күні-түні еліміздің тыныштығы үшін қызмет етеді. Олар еліміздің тыныш, бибітшілік өмір сүруіне мол үлестерін қосуда</p> <p><b>Қоршаған ортамен танысу</b> Отан сенің ата-анаң Отан сенің бауырың Отан өлкең астанаң Отан аудан, ауылым. Демекші, біз сүюіміз оны қадірлеп қастерлеуіміз керек, балалар.</p> <p><b>Көркем әдебиет</b></p>		<p>т.б батырларымыз көп</p> <p><b>Қоршаған ортамен танысу</b> Жеңіс келді ән болып Келді ауылға ән болып Жеңіс келді алақай Тоя жейтін ән болып</p> <p><b>Көркем әдебиет</b> Жеңіс туы Суретті бояту. Сурет салу Уақытты бағдарлау. Таңертең, күндіз, кеш, түн тәулік бөліктерін ажырату және атай білу дағдыларын қалыптастыру</p> <p><b>Математика негіздері</b></p>		<p>Балаларды әңгіме айтуға үйрету: затты, суретті өз бетінше қарап, сипаттауға, түрлі балалар әрекеттерінде бейнелеген суреттері, бұйымдары бойынша әңгімелер құрастыруға, шығармалардың, ертегілердің қызықты үзінділерін қайталап айтуға, бейтаныс заттар, құбылыстар, оқиғалар туралы ақпаратты талқылауға баулу</p> <p><b>Сөйлеуді дамыту</b> Отан қорғаушылар жайлы видеоролик қосу</p> <p><b>Қоршаған ортамен танысу.</b></p>
<p><b>Серуенге дайындық</b></p>	<p>Киіну: Серуенге шығу, балаларды біртіндеп киіндіру, киімдерінің дұрыс киілуін қадағалау, қатармен жүруге дағдыландыру.</p>				



<p><b>Серуен</b></p>	<p>Бақбақ гүлін бақылау          Мақсаты: бақбақ гүлі туралы білімдерін тиянақтау (гүлдеудің алғашқы кезеңіне көңіл аудару );          — табиғатты қорғау және сақтауға деген ынталары мен іскерліктерін қалыптастыру;          — емдік өсімдіктер туралы білімдерін тиянақтау.          Бақылау барысы          Көркем сөз.          Аппақ, аппақ бақбақтар,          Үлбіреген бақбақтар,          Құдды киіз ақ үйлер.          Парашюттен аумайды.          Төнеді кеп жан-жақтан,</p>		<p>Жолжелкенді бақылау          Мақсаты:емдік өсімдіктер туралы түсініктерін қалыптастыруда танымдық белсенділіктерін дамытуды жалғастыру.          Жолжелкеннің ерекшелігі мен емдік қасиеті туралы білімдерін молайту.          Бақылау барысы          Тәрбиеші әңгімесі          -Жолжелкен қазақстанның барлық жерінде өседі. Көше бойлап келе жатсаң жол жиегінде, өзен бойы, шалғындық алқаптарда көптеп кездеседі.          Сондықтан да болар бұл өсімдікті «жолжелкен» деп атайтыны. Адам аяғы баспайтын жерлерде</p>		<p>Жәндіктерді бақылау          Мақсаты:          «Жәндіктер» сөзінің мағынасы туралы түсініктерін тиянақтау;          — Оларды тіршілік ету ерекшеліктеріне қарай салыстыра білуге үйрету.          Бақылау барысы          Тәрбиеші жұмбақтар жасырады:          - Гүлдің нәрін жинайды,          Адамға бал сыйлайды.          Еңбекқорды аялайды,          Еріншекті аямайды.          Бұл не? (ара)          - Қанды сорып сүліктей,          Ызындап кеп</p>
----------------------	--	--	---	--	--



	<p>Сәл-пәл самал жел соқса, Тамашалап сәбилер. Ақ ұлпалар заулайды. Кәдімгі бақбақ көктемнің тұңғышы. Халық оны «Жер күні», «денсаулық эликсирі» деп атайды. Бақбақ көп жылдық шөптес өсімдік. Олар көбінесе үлкен жүргінші жол бойында, егістікте, шабындықта, жаңа тыңая бастаған жерлерде өседі. Бақбақтың гүлді сабақтары жапырақсыз, ең ұшында бір ірі гүл табақшасы болады. Бақбақ басын күн қызуына қарай</p>		<p>жолжелкенді кездестірмейсің. Күзде жолжелкеннің гүлдері тұқым шашқан кезде, ол аяқкиімге жабысып барып, басқа жерлерге дәннің түсуіне байланысты, кез келген жерде өсіп шығады. Жолжелкен маусымнан қыркүйек аралығында гүлдейді. Оның жапырақтарын маусым, шілде айларында жинайды. Жолжелкеннің жапыраған сабағымен қоса бүлдірмей алып, көлеңке жерде кептіреді. Жолжелкеннің жапырақтары дене сыртындағы аққан қанды тоқтатуға,</p>		<p>шағады. Бұл қандай бүлік дой? (маса) - Ызындап ән салып, Жұп-жұқа қанаты. Тәттіге тамсанып, Қоқысқа қонады. Бұл не? (шыбын) - Құжынаған жұмыскер, Бірлескенде тым іскер. (құмырсқа) - Тор тоқуға шебер-ақ, Бірақ киім тікпейді. Өнері де өнер-ақ, Бірақ ісі бітпейді. (өрмекші) Тәрбиеші сұрақтары. ♦ Жұмбақ жауаптарының</p>
--	--	--	--	--	--



	<p>бұрады. Күн батқан кезде гүл жапырақтары жабылып қалады, ал, таңертең күн сәулесімен бірге ашылады. Бақбақтың гүл оралғысы екі қабат. Сәуір айынан қыркүйек айына дейін гүлдейді. Гүл жарып болған кезде гүлдері ұлпа ұлпілдек «парашюттерге» айналады. Бақбақтың барлық бөлігі, әсіресе сабағы сүт сымаққа бай. Бақбақ дәрілік өсімдік. Дәрі жасау үшін бақбақтың тамырын, гүлін, жапырағын пайдаланады. Бақбақтан</p>		<p>күйген жараға, ірінді ісікке, шиқанға қолданылады. Жолжелкеннің шырынын жәндіктер шаққан жерге, асқазан ауруына, шаншуға, мұрыннан қан аққанда және дизентерияға пайдаланады. Балаларға сұрақтар:</p> <ul style="list-style-type: none"> <li>◆ Мамыр айын халықта қалай атайды? (шешек айы)</li> <li>◆ Өсімдіктер қай жерде бар да, қай жерде жоқ? (күннің көзі көп түскен жерде бар)</li> <li>◆ Көлеңке, ылғал жерлерге әлі шөп шықпаған, неге? (өйткені ло жер әлі салқын)</li> <li>◆ Мамыр айындағы жаңбырдан соң шөптерде қандай</li> </ul>		<p>шешуінде айтылғандарды бір сөзбен нелер деп атаймыз? (жәндіктер)</p> <ul style="list-style-type: none"> <li>◆ Тағы қандай жәндіктерді білесіңдер? (көбелек, құрт т.б)</li> <li>◆ Қандай жәндік гүлдерді тозаңдандырады? (аралар)</li> <li>◆ Көктемде жәндіктер өмірінде қандай өзгерістер болады? (көктемде жұмыртқалардан личинкалар өсіп шығады)</li> <li>◆ Жәндіктер қайда тіршілік етеді? (бақтарда, ағаштарда, су тоғандарда т.б.)</li> <li>◆ Қандай жәндіктердің</li> </ul>
--	--	--	--	--	--



	<p>жасалған дәрілер тәбетті ашуға, ас қорытуға, қан қысымын түсіруге, қатты ісіктерді басуға, ыстықты түсіруге тағы басқа көптеген ауруларды емдеуге пайдаланады. Бақбақты ең қажет дәрілік өсімдік ретінде сақтап, қорғау керек. Балаларға сұрақтар.</p> <p>◆ Бақбақ гүлінің түрі қандай??</p> <p>◆ Ол жылдың қай мезгілінде әдемі болып көрінеді?</p> <p>◆ Бақбақтың қандай лақап аттары бар?</p> <p>◆ Бақбақты неге дәрілік өсімдік дейміз?</p>		<p>өзгерістер болады? (олар бұрынғыдан да жасылдана түседі)</p> <p>◆ Мына өсіп тұрған өсімдік қалай аталады? (жолжелкен)</p> <p>◆ Оны неге олай атаған?</p> <p>◆ Жолжелкеннің қандай көмегі бар, кім біледі?</p> <p>Зерттеу жұмысы Лупа арқылы жолжелкен жапырақтарын қарау, ерекшеліктерін табу. Өгейшөппен жолжелкеннің айырмашылықтары мен ұқсастықтарын айыру.</p> <p>Еңбек: Ойын алаңын тазалау. Мақсаты: бірлесе еңбек етуге, еңбексүйгіштікке тәрбиелеу.</p>		<p>пайдасы бар? (ара, жібек құрты, құмырсқа).</p> <p>◆ Қандай пайдалы жәндік орман, тоғайларды зиянды жәндіктерден қорғайды? (құмырсқа)</p> <p>◆ Масаларды неге зиянды жәндік деп атайды? (олар әртүрлі ауруларды тасиды)</p> <p>◆ Зерттеу жұмысы Қанқызын тауып, оның атын атау. Құмырсқалар «соқпағын» табу, бақылау. Еңбек: Алаңды қоқыстардан тазалау. Мақсаты: үлкендерге көмек</p>
--	--	--	---	--	--



	<p>Зерттеу жұмыс: Бақбақтың сабағын кесіп, сүт сияқты сұйықты қарау. Еңбек. Гүл егілген алаң айналасын тазалау. Мақсаты: Үлкендерге көмек беруге, үлкендер еңбегін бағалауға тәрбиелеу. Қимылды ойын «Өз гүлінді тап». Мақсаты: — түстерді айыра білуге, белгі бойынша әрекет етуге үйрету. Жаттығу ойыны. Қимылдарын дамыту Мақсаты:- Қимыл белсенділіктерін арттыру; - Ұзындыққа секіруге жаттықтыру.</p>		<p>Қимылды ойын: «Бәйге». Мақсаты: жеңіске деген құштарлықтарын арттыру, жылдамдықтарын дамыту. Жаттығу ойыны: Дыбыстар арқылы жүру Мақсаты: тепе-теңдікті сақтау, берілген дыбыс ырғағына қарай қимыл жасау. Мақал-мәтел: Дана көптен, дәрі шөптен. Құнарлы шөп, қосымша сүт</p>		<p>беруге, үлкендер еңбегін қадірлеуге тәрбиелеу. Қимылды ойын «Аюлар мен аралар». Мақсаты: кеңістікте жүкіру, ұстап алуға, ұстатпауға тырысу. Ептілікке, жылдамдыққа баулу. Жаттығу ойыны: Қимылдарын дамыту. Мақсаты: жүкіру техникаларын жақсарту. Халық болжамы: күзде құмырсқа илеуі биік болса, қыс ұзақ әрі қатты болады.</p>
--	---	--	---	--	--



Серуеннен оралу	Киіну: Серуенге шығу, балаларды біртіндеп киіндіру, киімдерінің дұрыс киілуін қадағалау, қатармен жүруге дағдыландыру.			
Түскі ас	Балалардың назарын тағамға аудару, тамақтарын реттілігімен тауысып ішуге, нанның қиқымын жерге тастамауға үйрету. Кезекшілердің жұмысы (асхана құралдарын, майлықтарды үстелге қою, соңынан жинау) Таза және ұқыпты тамақтану. Тамақтану мәденетін қалыптастыру. Асты тауысып жеуге үйрету. (мәдени-гигиеналық дағдылар, өзіне-өзі қызмет ету, кезекшілердің еңбек әрекеті)			
Күндізгі ұйқы	Киім түймелерін, сырмаларын өздігінше ағытуды қалыптастыру. Киімдерін ұқыпты орындыққа іліп (немесе арнайы сөреге) қоюды үйрету. Өз төсек орнын тауып жатуды үйрету. (өзіне-өзі қызмет ету дағдылары, ірі және ұсақ моториканы дамыту) Балалардың тыныш ұйықтауы үшін жайы баяу музыка тыңдау. (Музыка)			
Біртіндеп ұйқыдан ояту, сауықтыру шаралары	Өз орындарында отырып керілу, тыныстау жаттығуларын жасату. Ригалық әдіс бойынша сауықтыру. (дене жаттығулар мен белсенділігі) Киімдерін реттілікпен өздігінен киіну. Түймелерін қадау, сырмаларын сыру, аяқ киімдерін дұрыс киюді үйрету. Қыз балалардың шаштарын тарауға үйрету. (өзіне-өзі қызмет ету дағдылары, ірі және ұсақ моториканы дамыту) Қолдарын жуу, құрғатып сүрту, сүлгіні өз орнына іліп қоюды үйрету. (мәдени-гигиеналық дағдылар).			
Бесін ас	Ересектің бақылауымен бетін, қолдарын ластанған кезде және тамақтың алдында өз бетінше жуу, беті мен қолын жеке орамалмен құрғатып сүрту, ересектің көмегімен өзін ретке келтіруін қалыптастыру. (мәдени-гигиеналық дағдылар, өзіне-өзі қызмет ету) Өз орнын тауып отыру. Үстел басында қарапайым мінез-құлық дағдыларын қалыптастыру: нанды үгітпеу, тамақты ауызды жауып шайнау, ауызды тамаққа толтырып сөйлемейу. Тамақтанып болғаннан кейін алғыс айтуды үйрету			
Балалардың дербес әрекеті (баяу қимылды ойындар, үстел үсті ойындары, бейнелеу әрекеті, кітаптар	Әрқашан күн сөнбесін тақырыбында көрме ұйымдастыру.		Қағаздан күн бейнесін жасау, оны жабыстыру. Құрастыру, жапсыру	Балаларды жарты шеңбер етіп отырғызу. Суреттердің бір бөлігін көрсетіп,



<p>қарау және тағы басқа әрекеттер)</p>	<p>Ата-аналармен бірге, <b>Шығармашылық дағдылар</b> Уақытты бағдарлау. Таңертең, күндіз, кеш, түн тәулік бөліктерін ажырату және атай білу дағдыларын қалыптастыру <b>Математика негіздері</b> Суретке қарап әңгіме құрату. <b>Сөйлеуді дамыту</b></p>		<p>Ермексайдан күн жасау, түсін атау. <b>Мүсіндеу</b></p>	<p>оның не зат екенін таптырту. Ол затты тапқан бала ол туралы ән тақпақ немесе ойдан ертегі құрап немесе ол қалай пайда болды айтып беруі керек (көркем әдебиет) Сергіту сәті Балаларды екі орталыққа бөлу. Бір орталықта өдері таңдаған заттың суретін салса (сурет салу) Екінші орталықта геометриялық денелерді (куб, шар, цилиндр) танып, атап тапқан затпен сәкестендіргізу. «Кім тапқыр» ойынын ойнату. Ойын бойынша топтағы заттардан осы денелерге ұқсасын тапқызып жинату. (математика негіздері)</p>
---	---	--	---	---



<b>Балалармен жеке жұмыс</b>	..... сыпайы түрде өз өтінішін білдіреді, көрсеткен қызметі үшін алғыс айтуды баулу.		..... заттарды пішінін, түсін ескере отырып салуды үйрету.		..... бірнеше затты өсу және кему ретімен орналастырып, салыстыруды баулу.
<b>Серуенге дайындық</b>	Балалардың дербес қимыл белсенділігі үшін жағдай жасау, ойын құрал-жабдықтады дұрыс пайдалану туралы әңгімелесу. Табиғи материалдар туралы не білетіндерін сұрау. Балаларды ретімен киіндіру (ауа-райы жағдайына байланысты), дұрыс киінуді бақылау. Киім шкафтарын таза ұстау және жинауды қалыптастыру (сөйлеуді дамыту, өзіне-өзі қызмет ету дағдылары, ірі және ұсақ моториканы дамыту)				
<b>Серуен</b>	Қ/о «Кім жылдам?» ойыны Еркін қимылды ойындар		«Қорапта не бар жасырылған затты атап сипаттауына жағдай жасау. Қ/о «Поезд»		Ұқсас заттарды жинап қораптарға орналастыру (Математика негіздері) Қ/о «Тырналар»
<b>Серуеннен оралу</b>	Топқа оралу кезінде жылдам қатарға тұруды дағдыландыру. Асықпай бір-бірін итермей жүруді үйрету. Топта киетін аяқ киімдерін өз бетінше ауыстырып, киюін қалыптастыру. Жұмбақтар шешу, өлеңдер, әндер жаңылтпаштар, санамақтар және т.б. жаттау (көркем әрекет, дербес ойын әрекеті).				
<b>Балалардың үйге қайтуы</b>	Дұрыс тамақтану ережелері.		Балалардың жетістік пен дәрежесі үшін емес,		Ата-аналармен балаларының тазалықтары жайлы



			сол қалпында сөзсіз қабылдап жақсы көретініңізді сездіріңіз.		әңгімелесу.
--	--	--	---	--	-------------

Ескертулер:

Ұсыныстар:

Тексерілген күні: 03.12.2024

Тексерілді ш.о.әдіскері: Қызырова.А.Т

Тәрбиешілер: Куанышова.А

Сабыржанова.Д



## Тәрбиелеу - білім беру процесінің циклограммасы

**Білім беру ұйымы (балабақша):** «Абай атындағы орта мектебі»КММ «Айналайын» шағын орталығы

**Топ:** «Айбөбек» ересек тобы

**Балалардың жасы:**/ 4 жастан бастап/

### Мамыр айы 2024 жыл 2 апта

Күн тәртібі	Дүйсенбі 13.05.2024	Сейсенбі 14.05.2024	Сәрсенбі 15.05.2024	Бейсенбі 16.05.2024	Жұма 17.05.2024
Балаларды қабылдау	Әсем әуенмен қарсы алу	Көтеріңкі көңіл күймен қарсы алу	Саусақ театрының кейіпкерлері арқылы қарсы алу	Смайлик арқылы қарсы алу	Достық тілегімен қарсы алу
Ата-аналармен әңгімелесу, кеңес беру	Балалардың жетістік пен дәрежесі үшін емес, сол қалпында сөзсіз қабылдап жақсы көретініңізді сездіріңіз.	Ата-аналарға балаларды тамақтарын тауысып жеуге үйретулерін ескерту.	Ұялы телефонның зияны жайлы әңгіме»	Балалардың тазалығы жөнінде кеңес беру	:Ата- аналарға балаларын ертеңгілік жаттығуға үлгертіп алып келулерін ескерту.
Балалардың дербес әрекеті(баяу қимылды ойындар, үстел үсті ойындары, бейнелеу әрекеті, кітаптар қарау және тағы басқа әрекеттер)	Үстел үсті ойыны: «Қуыршақты киіндір» киімдерді жыл мезгіліне сай таңдай білу. Әлеуметтік дағдылар	Құрылыс ойындары: «Менің саябағым» Құрылыс материалдары нан серуендейтін саябағын	«Біз шынығамыз» Достар бірге жүреміз, Бірге ойнаймыз, күлеміз. Бірге балық аулаймыз Міне, біздер қандаймыз !	Саусақ ойыны «Жаттығамыз» Қуыр,қуыр, қуырмаш Балапанға бидай шаш Қуыр,қуыр,қуырмаш Әжең келсе есік аш.	«Тазалық – денсаулық кепілі» Таза бала мұнтаздай Сүйсінеді қараған. Ұқыпты деп бұл қандай Жақсы көрер бар адам.




		құрастыра білу. <b>Шығармашылық дағдылар</b>	<b>Коммуникативтік дағдылар</b>		<b>Көркем әдебиет</b>
<b>Таңертенгі жаттығу</b>	Мамыр айына арналған таңертенгі жаттығулар кешені ( <b>Жалпы дамытушы жаттығулар, қимыл белсенділігі, ойын әрекеті</b> ).				
<b>Таңғы ас</b>	Тамақ ішу мәдениетін, үстелде отыру, тамақтану, асхана құралдарын дұрыс ұстау мәдениетін қалыптастыру және сақтау. Балалардың назарын тағамға аудару, тамақтарын реттілігімен тауысып ішуге, нанның қиқымын жерге тастамауға үйрету. ( <b>мәдени-гигиеналық дағдылар, өзіне-өзі қызмет ету, кезекшілердің еңбек әрекеті</b> )				
<b>Ұйымдастырылған іс-әрекетке дайындық</b>	Геометриялық фигураларды (дөңгелек, үшбұрыш, төртбұрыш) және денелерді (куб, шар, цилиндр) танып, атай білуге үйрету, геометриялық пішіндерді көру және сипап сезу арқылы зерттеу, сөйлеуде сын есімдерді қолданып, салыстыру	Заттар шамасы бойынша әртүрлі болатындығы жайлы түсінік беру. Ұзындығы, ені, және биіктігі бойынша екі затты салыстыруын жетілдіру	Кеңістік бағыттарын өзіне қатысты анықтау, берілген бағытта қозғалу (алға-артқа, оңға-солға, жоғары-төмен), заттарды оң қолмен солдан оңға қарай орналастыру, заттардың өзіне қатысты орналасуын сөздермен белгілеуін жетілдіру (менің алдымда үстел, сол жағымда орындық тұр).	Балалардың гүлдер, қоршаған заттар мен табиғат объектілерінің түстері мен реңктері туралы ұғымдарын байыту. Қоңыр, қызғылт сары, ашық жасыл реңктермен таныстыру және ол түстерді өз бетінше жасауға ынталандыру (қажетті түсті шығару үшін бояуларды араластыру).	Мүсіндеуде қысу, тарту, басу әдістерін қолдану. Кескішті қолдануды үйрету, оның көмегімен жасалған бұйымды безендіруге ынталандыру



Білім беру ұйымының кестесі бойынша ұйымдастырылған іс-әрекет	Дене шынықтыру Пән жетекшісінің жоспары бойынша	Музыка Пән жетекшісінің жоспары бойынша	Дене шынықтыру Пән жетекшісінің жоспары бойынша	Музыка Пән жетекшісінің жоспары бойынша <b>Қазақ тілі</b> Пән жетекшісінің жоспары бойынша	Дене шынықтыру Пән жетекшісінің жоспары бойынша
	<p>Төрт түлік және оның төлдері (мінезіндегі ерекшеліктер, қозғалысы, қоректенуі, адамдарға пайдасы), оларға күтім жасаудағы ересектердің еңбегі туралы ұғымдарын кеңейту.</p> <p><b>Қоршаған ортамен танысу</b> Суретпен жұмыс төрт түлік жайлы, суретке қарап әңгіме құрау.</p> <p><b>Сөйлеуді дамыту</b> Қойдың пірі – Шопаната. Жылқының пірі</p>	<p>Балалар, тындандаршы, нелердің даусы? Дұрыс айтасыздар, балалар, осы сиыр, жылқы, түйе қой, үй жануарлары, төрт түлік мал деп аталады.</p> <p><b>ЖЫЛҚЫ</b>- ірі, өте дәмді жануар, жеті қазынаның бірі, киелі мал. Ол – кеуделі, күшті жануар. Жылқы өзін күткен адамға тез үйренеді. Дүние жүзінде 250-ден астам</p>	<p><b>Қой</b> баласы қоңырым, Қойдан жуас момыным. Шопан ата түлегі Қошақаным қайдасың. <b>Көркем әдебиет</b> Балаларды әңгіме айтуға үйрету: затты, суретті өз бетінше қарап, сипаттауға, түрлі балалар әрекеттерінде бейнелеген суреттері, бұйымдары бойынша әңгімелер құрастыруға, шығармалардың, ертегілердің қызықты үзінділерін қайталап айтуға,</p>	<p><b>ТҮЙЕ</b>-төрт түліктің ішінде ең ірісі және ауыр салмақты жануарлардың бірі. Түйе күй талғамайды, басқа жануарлар жей алмайтын тікенекті, қатты өсімдіктермен қоректенеді, арқасына май жинайды, оны “өркеш” деп атайды. Шұбат-түйе сүті, өте шипалы сусын. Түйенін еті, жүні, шұбаты адамға көп пайда әкеледі. <b>Қоршаған ортамен танысу</b> Тарпаң — тарпаң тайлағым, Ботақаным, Маймағым. Қара — көзің мөлдіреп,</p>	<p>Слайдпен жұмыс Үй жануарлары және олардың адамға тигізер пайдасымен таныстыру <b>(Қоршаған ортамен танысу, Әлеуметтік дағдылар)</b> Әр жануардың беретін пайдасын сызба арқылы көрсету (Әр баламен жеке жұмыс) Пазл құрастыру сан бойынша <b>(Құрастыру әрекеті, танымдық дағдылар математика негіздері)</b> Балаларды әңгіме</p>



	<p>– Қамбар ата. Түйенің пірі – Ойсыл қара. Сиырдың пірі – Зеңгі баба. Ешкінің пірі – Сексек ата.<b>Көркем әдебиет</b> Таңертең, күндіз, кеш, түн тәулік бөліктерін ажырату және атай білу дағдыларын қалыптастыру <b>Математика негіздері</b></p>	<p>жылқы тұқымы бар. Жылқы етінен жал, жая, қазы, қарта, шұжық әзірленеді. Қымыз-биенің сүті өте шипалы сусын. <b>Қоршаған ортамен танысу</b>  Жылқыны құрастыру, тра фарретке жабыстыру. <b>Жапсыру, құрастыру</b> Кұлдыр — кұлдыр кұлыншақ, Тынымсыз бір ұрыншақ Ұршықтай боп бұлтылдап Жұмыр, жоның жылтылдап. <b>Көркем</b></p>	<p>бейтаныс заттар, құбылыстар, оқиғалар туралы ақпаратты талқылауға баулу. <b>Сөйлеуді дамыту</b> Қойды видео арқылы көрсету, сұрақтар қою.<b>Қоршаған ортамен танысу</b></p>	<p>Жібек жүнің желбіреп Желк — желк етіп желесің Енеңе еріп келесің. <b>Көркем әдебиет</b> Суретке қарап әңгіме құрау.<b>Сөйлеуді дамыту</b></p>	<p>айтуға үйрету: затты, суретті өз бетінше қарап, сипаттауға, түрлі балалар әрекеттерінде бейнелеген суреттері, бұйымдары бойынша әңгімелер құрастыруға, шығармалардың, ертегілердің қызықты үзінділерін қайталап айтуға, бейтаныс заттар, құбылыстар, оқиғалар туралы ақпаратты талқылауға баулу. <b>Сөйлеуді дамыту</b> таныс бірнеше шығармаларды атауға, мазмұндауға, сахна ауға үйрету <b>Көркем әдебиет</b></p>
--	--	--	--	--	--



		әдебиет			
<b>Серуенге дайындық</b>	Киіну: Серуенге шығу, балаларды біртіндеп киіндіру, киімдерінің дұрыс киілуін қадағалау, қатармен жүруге дағдыландыру.				
<b>Серуен</b>	<p>Ауа-райын бақылау</p> <p>Мақсаты: Көктем мезгілінің аяғына қарай өлі табиғаттағы болатын құбылыстар туралы түсініктерін қалыптастыруды жалғастыру.</p> <p>Бақылау барысы</p> <p>Көркем сөз.</p> <p>А. Меңдібай</p> <p>Мамыр айы келгенде, Дала гүлге толады.</p> <p>Жайнап барлық атырап,</p> <p>Қызық-думан болады.</p> <p>Бақшамызда біз еккен,</p> <p>Гүл шоқтары гүлдейді.</p> <p>Жапырақтар сыбдырлап,</p>	<p>Гүлзарды бақылау</p> <p>Мақсаты: Көктемгі гүлзар туралы түсініктерін кеңейту;</p> <p>Өсімдіктерді күту, суғару іскерліктерін тиянақтау;</p> <p>Табиғатты сүйуге, әсемдігін сезінуге тәрбиелеу.</p> <p>Бақылау барысы</p> <p>Тәрбиеші сұрақтар қойып, әңгімелесу жүргізеді</p> <p>◆ Қандай үй гүлдерін білесіңдер?</p> <p>◆ Қандай дала гүлдерін білесіңдер?</p>	<p>Велосипедті бақылау</p> <p>Мақсаты: велосипедтің қажеттілігі туралы білімдерін тиянақтау.</p> <p>Бақылау барысы</p> <p>Балаларға жұмбақ жасыру</p> <p>Бірде екі дөңгелекті, Бірде үш дөңгелекті.</p> <p>Қажет кезде онымен,</p> <p>Қызыққа да батасың,</p> <p>Артып алып сөмкенді,</p> <p>Серуендеп те қайтасың.</p> <p>(велосипед)</p> <p>Балаларға сұрақтар.</p> <p>◆ Балалар, велосипедтер қандай болады? (балаларға және үлкендерге</p>	<p>Құмырсқаларды бақылау</p> <p>Мақсаты: — Құмырсқалар туралы білімдерін тиянақтау;</p> <p>— Зерттеу жұмысына деген қызығушылықтарын арттыру.</p> <p>Бақылау барысы</p> <p>Көркем сөз</p> <p>«Құмырсқа» Г. Өкеев</p> <p>Құжынаған құмырсқа, Ұйымшыл-ақ өздері.</p> <p>Шығады ерте жұмысқа. Жүкпен қайтып қашықтан, Нелер шебер табылып, Илеуіне асыққан.</p> <p>Жасайды илеу жабылып. Бәрі еңбекпен шынығар,</p> <p>Жылт-жылт етіп көздері, Ісін тындырып тынығар.</p> <p>Балаларға сұрақтар</p> <p>◆</p>	<p>Найзағайды бақылау</p> <p>Мақсаты: — «Найзағай» ұғымымен таныстыру;</p> <p>— Табиғат құбылыстары туралы шынайы түсініктерін қалыптастыру;</p> <p>— Сөздік қорларын байыту;</p> <p>— Бақылағыштықтарын дамыту.</p> <p>Бақылау барысы</p> <p>Тәрбиеші балаларға жұмбақтар жасырады</p> <p>- Аспанда от қамшы осады, Ащы үнін ышқынып қосады.</p> <p>- Дүрліктіріп алапты, Шақпақ тастың жарқылы, Бұлт көрпесін</p>



<p>«Қандай көркем, көр»-дейді. Тәрбиеші аулаға ерте көктем көрнісі бейнеленген сурет алып шығып, балалармен әңгіме өткізеді.</p> <p>◆ Балалар, қарандаршы, мына суретте жылдың қай мезгілі суреттелген?(көктем).</p> <p>◆ Ал, сендер суреттен не көріп тұрсындар? (қар еріп жатыр, жер су болып жатыр, балалар құстарға ұя жасап жатыр)</p> <p>◆ Қар неліктен ериді, адамдар неліктен жеңіл киінеді? (күн жылығандықтан)</p> <p>◆ Ал, көктемнің бұл</p>	<p>◆ Олардың қандай айырмашылығы бар?</p> <p>◆ Сендерге қандай гүлдер ұнайды? Неге?</p> <p>◆ Сендердің үйлерінде гүл бар ма? Қандай?</p> <p>◆ Оларды қалай күтесіндер?</p> <p>◆ Гүлді отырғызбас бұрын не істеу керек?</p> <p>◆ Біздің гүлзарға отырғызба арнап топта өсіріп жатырған гүлдеріміз қалай аталады?</p> <p>◆ Гүлдер жақсы өсіп, гүлдеуі үшін не істеуіміз</p>	<p>арналған)</p> <p>◆ Олардың қандай айырмашылығы бар? (көлемімен және дөңгелегімен)</p> <p>◆ Велосипед қандай бөліктерден тұрады?</p> <p>◆ Велосипедте жүру қиын ба?</p> <p>◆ Қалай ойлайсындар, велосипедпен жүру үшін жол ережесін білу керек пе?</p> <p>◆ Велосипедтің машинадан қандай айырмашылығы бар ?</p> <p>◆ Велосипедпен бір уақытта неше адам жүруге болады ?</p> <p>Еңбек Алаңға баратын жолдарды қоқыстардан тазалау.</p> <p>Мақсаты: бірлесе жұмыс істеуге деген құлшыныстарын</p>	<p>Құмырсқалардың адамдарға және орманға қандай пайдасы бар? (зиянды жәндіктерді құртады)</p> <p>◆ Орманның қандай тұрғыны құмырсқа мен оның көбелектерін (личинкаларын) жеуге құмар? (аю мен тоқылдақ)</p> <p>◆ Құмырсқасыз жер болмайды. Құмырсқаларды «ағаш дәрігерлері» деп те атайды. Олар ағаштарды зиянды жәндіктерден қорғайды.</p> <p>Құмырсқалар өте еңбекқор, олар өздерінен бірнеше есе үлкен нәрселерді илеулеріне сүйретіп тасиды.</p> <p>Құмырсқалардың илеуінің тесігі төбесінде болады.</p> <p>Құмырсқалар өз илеуінен ешқашан адаспайды. Неліктен</p>	<p>жыртады.</p> <p>◆ Балалар, бұл жұмбақтардың шешуі не екен?</p> <p>◆ Найзағай қай кезде ойнайды?</p> <p>◆ Аспан неге күркірейді?</p> <p>◆ Күн күркіреп, найзағай ойнаған кезде табиғатта қандай құбылыс болады? (жаңбыр жауады)</p> <p>◆ Найзағай ойнап, жаңбыр жауғанда құрт-құмырсқалар не істейді? (індері мен илеулеріне тығылады)</p> <p>◆ Қалай ойлайсындар, найзағай неден пайда болады? Ауа-райы нашар болған кезде бұлттар арасында электр тогы жиналады. Найзағай-бұл үлкен электр тогының</p>
---	---	--	---	--



	<p>мезгілін қалай атаймыз? (ерте көктем)</p> <p>◆ Ерте көктем мен қазіргі мамыр айындағы табиғат көнісінде, ауа-райында өзгешелік бар ма? Қандай? (балалар жауабы тыңдалады)</p> <p>◆ Қазір аспан көрнісі қандай? (ашық көк)</p> <p>◆ Ағаштар бейнесі қандай болды? (барлық ағаштар жапырағы жайқалып, жап-жасыл болып тұр).</p> <p>◆ Қыста қар жауған кезде ауа температурасы қандай еді?</p> <p>◆ Жаңбыр қандай температурада</p>	<p>керек?</p> <p>◆ Осы кезде бізге гүлді неге аулаға отырғызуға болмайды?</p> <p>◆ Неге кейбір гүлдер көпжылдық, кейбіл гүлдер бір жылдық деп аталады? Еңбек Гүл егетін алаңда жұмыс (тазалау, қопсыту).</p> <p>Мақсаты: — Бірлесе жұмыс істей білу іскерліктерін тиянақтау;</p> <p>— Гүлдердің өсуі туралы білімдерін қалыптастыру.</p> <p>Қимылды ойын «Қай топ тез</p>	<p>қалыптастыру. Қимылды ойын «Теңге алу».</p> <p>Мақсаты: ептілікке, жылдамдыққа, жеңіске жетуге деген құштарлыққа баулу.</p> <p>Жаттығу ойыны Затты нысанаға лақтыру.</p> <p>Мақсаты: қол күштерін, көз өлшемін, объектіні бағдарлай білулерін дамыту.</p> <p>Мақал: Жолда жүрсең, сақ жүр.</p>	<p>деп ойлайсындар. Құмырсқалар өз илеулерін иіскеп жүріп иісінен табады. Әр илеу өз құмырсқаларынан басқа құмырсқаларды жолатпайды. Егер басқа илеудің құмырсқасы бара қалса, оны жабылып шағып тастайды. Әр илеудің өз иісі болады. Құмырсқалар тек қана ағаштардағы құрттарды құртып қана қоймайды, олар құстарға да көмектеседі. Құстар құмырсқаның илеуінің үстіне қанатын жайып отырады, құмырсқалар оларды үстеріндегі биттер мен бүргелерден тазалайды. Құмырсқалардан бөлініп шыққан өткір қышқыл иістен көпке дейін құстарға бит, бүргелер жоламайды.</p>	<p>ұшқыны. Ұшқындар айналадағы ауаны қыздырады. Ыстық ауа салқын ауамен соқтығысады да, күннің күркіреуі пайда болады. күн күркіреген кездегі найзағай өте қауіпті. Найзағай жалғыз тұрған, биік заттарға жиі түседі. Сондықтан да найзағай ойнап тұрған кезде ағаштың астына тұруға болмайды. Зерттеу қызметі Жәй жаңбыр мен найзағайлы жаңбырды салыстыру, ұқсастықтыры мен айырмашылықтары н табу. «Найзағайлы жаңбыр» Ө. Ақыпбекұлы Нөсерлеп жаңбыр басталды, Науада қалқып қақ</p>
--	---	---	---	---	---


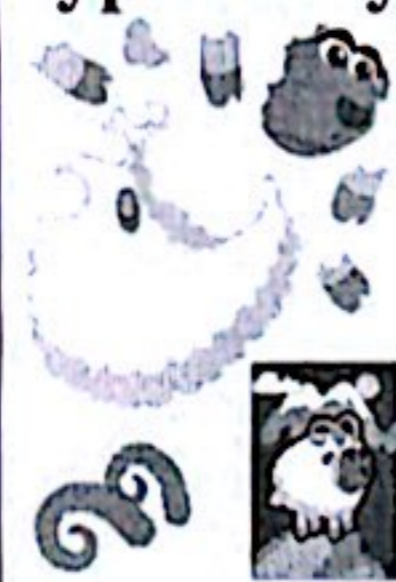


	<p>жауады?</p> <p>◆ Көктемнің соңғы айында табиғатта қандай өзгерістер болды?(күн шуағы молайды, гүлдер шықты, шөптер өсті, ағаштар жасыл жапыраққа малынды).</p> <p>Еңбек Кішкентайлар алаңын қоқыстардан тазалауға көмектесу.</p> <p>Мақсаты: кішкентайларға көмектесу, еңбекке деген құлшыныстарын арттыру.</p> <p>Қимылды ойын «Үшінші артық».</p> <p>Мақсаты: ойын ережесін сақтап ойнауға, аңғарымпаздыққа баулу. Ұлттық ойындарға деген</p>	<p>жиналады?».</p> <p>Мақсаты: жүкіруге жаттықтыру.</p> <p>Жаттығу ойыны «Құлап қалма».</p> <p>Мақсаты: бөрене үстімен жүруге жаттықтыру.</p> <p>Мақал-мәтел: - Әр гүлдің иісі әр басқа.</p> <p>- Гүл-араға, бал-балаға.</p> <p>Қызыл гүл көзге алыстан шалынар</p>		<p>Құмырсканың қышқылынан дәрі-дәрмектер де жасайды.</p> <p>Құмырсқалар залалсыз, дәрменсіз жәндік болғандықтан оларға тиіспеуіміз керек.</p> <p>◆Құмырсқалардың қандай пайдасы бар?</p> <p>◆ Олар өз илеулерін қайда салады?</p> <p>◆қане біздің құмырсқалар қалай жұмыс істеп жүр екен, қарайықшы! (олар өздінің ізімен, бірінен соң бірі илеулеріне қарай ағылуда)</p> <p>Зерттеу қызметі Құмырсқалардың бір жолына құм, бір жолына қант себу.</p> <p>Олардың қалай әрекет ететінін бақылау.</p> <p>Еңбек Ойын алаңын тазалау.</p> <p>Мақсаты: бірлесе жұмыс істей білулерін</p>	<p>қалды.</p> <p>Найзағай тынбай жарқылдап, Нөсер тұр құйып сатырлап.</p> <p>- Найзағайлы жаңбырды қалай атайды екен? (нөсер)</p> <p>Еңбек 1 топ- ауланы тырмамен тазалау; 2 топ-қоқыстарды шығару</p> <p>Мақсаты: — Шағын топтарға бөлініп жұмыс істеуге үйрету; — Ұжыммен жұмыс істеуге, жұмыс нәтижесіне жетуге деген ынталарын арттыру.</p> <p>Қимылды ойын «Өз ағашынды тап».</p> <p>Мақсаты: ағаш аттарын есте сақтауға, зейінді, байқағыш және</p>
--	--	---	--	---	---




	<p>қызығушылықта рын арттыру. Жаттығу ойыны Қимылдарын дамыту. Мақсаты: — Допты берілген бағытқа қарай оң және сол қолмен лақтыруға жаттықтыру; — Қозғалыс координациялар ын сақтау; Мақал-мәтел - Сәуір айы-су айы,  Мамыр айы- гүл айы.</p>			<p>жалғастыру. Қимылды ойын «Итеріспек». Мақсаты: Белгілі бір кеңістікте жұмыс істеу дағдыларын жетілдіру; ұлттық ойынға деген қызығушылықтарын арттыру. Жаттығу ойыны Қимылдарын дамыту. Мақсаты: оң және сол аяқпен секіруге жаттықтыру. Тыйым сөздер: Құмырсқа илеуін бұзба.</p>	<p>жылдам болуға үйрету. Жаттығу ойыны «Ағаштан ағашқа дейін». Мақсаты: екі аяқпен және бір аяқпен секіруге жаттықтыру  Халық болжамы: - Ерте көктемде найзағай ойнап, күн күркіремесе, жаз құрғақ болады. Қарлығаш келсе күн күркірейді.</p>
<b>Серуеннен оралу</b>	Киіну: Серуенге шығу, балаларды біртіндеп киіндіру, киімдерінің дұрыс киілуін қадағалау, қатармен жүруге дағдыландыру.				
<b>Түскі ас</b>	Балалардың назарын тағамға аудару, тамақтарын реттілігімен тауысып ішуге, нанның қиқымын жерге тастамауға үйрету. Кезекшілердің жұмысы (асхана құралдарын, майлықтарды үстелге қою, соңынан жинау) Таза және ұқыпты тамақтану. Тамақтану мәдениетін қалыптастыру. Асты тауысып жеуге үйрету. (мәдени-гигиеналық дағдылар, өзіне-өзі қызмет ету, кезекшілердің еңбек әрекеті)				
<b>Күндізгі ұйқы</b>	Киім түймелерін, сырмаларын өздігінше ағытуды қалыптастыру. Киімдерін ұқыпты орындыққа іліп (немесе арнайы сөреге) қоюды үйрету. Өз төсек орнын тауып жатуды үйрету. (өзіне-өзі қызмет ету дағдылары, ірі және ұсақ моториканы дамыту)				



	Балалардың тыныш ұйықтауы үшін жайы баяу музыка тындау. (Музыка)				
Біртіндеп ұйқыданояту, сауықтыру шаралары	Өз орындарында отырып керілу, тыныстау жаттығуларын жасату. Ригалық әдіс бойынша сауықтыру. (дене жаттығулар мен белсенділігі) Киімдерін реттілікпен өздігінен киіну. Түймелерін қадау, сырмаларын сыру, аяқ киімдерін дұрыс киюді үйрету. Қыз балалардың шаштарын тарауға үйрету. (өзіне-өзі қызмет ету дағдылары, ірі және ұсақ моториканы дамыту) Қолдарын жуу, құрғатып сүрту, сүлгіні өз орнына іліп қоюды үйрету. (мәдени-гигиеналық дағдылар).				
Бесін ас	Ересектің бақылауымен бетін, қолдарын ластанған кезде және тамақтың алдында өз бетінше жуу, беті мен қолын жеке орамалмен құрғатып сүрту, ересектің көмегімен өзін ретке келтіруін қалыптастыру. (мәдени-гигиеналық дағдылар, өзіне-өзі қызмет ету) Өз орнын тауып отыру. Үстел басында қарапайым мінез-құлық дағдыларын қалыптастыру: нанды үгітпеу, тамақты ауызды жауып шайнау, ауызды тамаққа толтырып сөйлемейу. Тамақтанып болғаннан кейін алғыс айтуды үйрету				
Балалардың дербес әрекеті(баяу қимылды ойындар, үстел үсті ойындары, бейнелеу әрекеті, кітаптар қарау және тағы басқа әрекеттер)	Сиырдың ерекшелігі сүтті өте көп береді. Сүтінен тәтті айран, құрт, ірімшік, май жасайды. Жайлауда жайылғанды ұнатады. Сиырдың суретін бояу, Сурет салу 	Нүктелі сурет салу, жылқының суретін бастыру. Сурет салу Таңертең, күндіз, кеш, түн тәулік бөліктерін ажырату және атай білу дағдыларын қалыптастыру Математика негіздері	Қойдың бейнесіне мақта жабыстыру, Жапсыру Суретін бояу, Сурет салу  Қағаздан қойды жасау. Құрастыру Ермексаздан қойдың мүсінін жасау. Мүсіндеу	Түйені қағаздан жасау, суретін бояу, құрасытыру және мүсіндеу. Шығармашылық дағдылар	Мысықтың суретін бір топ жапсырады, бір топ мысықтың суретін бояйды. (Жапсыру әрекеті, сурет салу әрекеті) Ермексаздан құрт жасау. (Мүсіндеу әрекеті) Үй жануарларын санап, сандарын ажырату (Математика негіздері)



	сиырдың суретін жабыстыру, <b>Жапсыру</b>  Қиындыларға ермексаз орналастыру, <b>Мүсіндеу</b>	Жылқы туралы суретке қарап сөйлем құрау, <b>Сөйлеуді          дамыту</b>			
<b>Балалармен жеке жұмыс</b>	Достары жайлы сұрау	Тілдік жаттығу жасату	Отан, туған жер жайлы әңгімелесу	Жұмбақ жасыру	Жаңылтпаш үйрету
<b>Серуенге дайындық</b>	Балалардың дербес қимыл белсенділігі үшін жағдай жасау, ойын құрал-жабдықтады дұрыс пайдалану туралы әңгімелесу. Табиғи материалдар туралы не білетіндерін сұрау. Балаларды ретімен киіндіру (ауа-райы жағдайына байланысты), дұрыс киінуді бақылау. Киім шкафтарын таза ұстау және жинауды қалыптастыру (сөйлеуді дамыту, өзіне-өзі қызмет ету дағдылары, ірі және ұсақ моториканы дамыту)				
<b>Серуен</b>	<b>Қимылды ойын</b> «Поезд» Құмда гүлдердің суретін салу. <b>(сурет салу)</b>	Еркін ойындар <b>Қимылды ойын</b> «Кішкентай маймылдар	Еркін ойындар <b>Қимылды ойын</b> «Шымшықтар мен мысық»	Еркін ойындар <b>Қимылды ойын</b> «Мекен мен балапандар»	Еркін ойындар Ләп <b>Қимылды ойын</b> «Мысық пен тышқан»
<b>Серуеннен оралу</b>	Топқа оралу кезінде жылдам қатарға тұруды дағдыландыру. Асықпай бір-бірін итермей жүруді үйрету. Топта киетін аяқ киімдерін өз бетінше ауыстырып, киюін қалыптастыру. Жұмбақтар шешу, өлеңдер, әндер жаңылтпаштар, санамақтар және т.б. жаттау ( <b>көркем әрекет, дербес ойын әрекеті</b> ).				



Балалардың үйге қайтуы	Күн тәртібін сақтау	"тұмауды " алдын алу шаралары	Баланың тәртібі жайлы әңгіме	Жаз мезгіліне ауа райына қарай киіну жайлы әңгіме	Бүгінгі күннің жетістігі туралы әңгімелесу.
------------------------	---------------------	-------------------------------	------------------------------	---	---

Ескертулер:

Ұсыныстар:

Тексерілген күні: 10.05.2024

Тексерілді ш.о.әдіскері: Қызырова.А.Т

Тәрбиешілер: Куанышова.А

Сабыржанова.Д



## Тәрбиелеу - білім беру процесінің циклограммасы

**Білім беру ұйымы (балабақша):** «Абай атындағы орта мектебі»КММ «Айналайын» шағын орталығы

**Топ:** «Айбөбек» ересек тобы

**Балалардың жасы:**/ 4 жастан бастап/

### Мамыр айы 2024 жыл 3 апта

Күн тәртібі	Дүйсенбі 20.05.2024	Сейсенбі 21.05.2024	Сәрсенбі 22.05.2024	Бейсенбі 23.05.2024	Жұма 24.05.2024
<b>Балаларды қабылдау</b>	Балаларды көтеріңкі көңіл күймен, қуыршақпен қарсы алу	Балаларды көтеріңкі көңіл күймен, денсаулығын тексеріп қарсы алу	Баланы алақан соғу арқылы қарсы алу	Балақай сені бүгін көңілді күн күтіп тұр деп топқа кіргізу	Қызыл жүрекшемен қарсы алу
<b>Ата-аналармен әңгімелесу, кеңес беру</b>	<b>Ата-аналармен әңгіме:</b> Балалардың жетістік пен дәрежесі үшін емес, сол қалпында сөзсіз қабылдап жақсы көретініңізді сездіріңіз.	<b>Ата-аналармен әңгіме:</b> Ата-аналарға балаларды тамақтарын тауысып жеуге үйретулерін ескерту.	<b>Ата –аналармен әңгіме:</b> «Дұрыс тамақтануға баулу»	<b>Ата-аналармен әңгіме:</b> Балалардың тазалығы жөнінде кеңес беру	<b>Ата-аналармен әңгіме:</b> Ата-аналарға балаларын ертеңгілік жаттығуға үлгертіп алып келулерін ескерту.



<p>Балалардың дербес әрекеті(баяу қимылды ойындар, үстел үсті ойындары, бейнелеу әрекеті, кітаптар қарау және тағы басқа әрекеттер)</p>	<p>Дидактикалық ойын: «Дыбыс арқылы санды тап». Танымдық дағдылар</p>	<p>Ертегі ойыны: «Қасқыр мен жеті лақ» ертігіні еске түсіру, қайталау. Коммуникативтік дағдылар</p>	<p>Дидактикалық ойын: «Геометриялық пішіндерді тап» геометриялық пішіндерді тауып, топтастыра білу.математика негіздері</p>	<p>Дидактикалық ойын: «Жануарлар қалай дыбыстайды» Жануарлардың дыбыстарын сала білу. Коммуникативтік дағдылар</p>	<p>Дидактикалық ойын «Кімге не керек?» мамандық иелерін атай білу. Коммуникативтік дағдылар</p>
<p>Таңертенгі жаттығу</p>	<p>Мамыр айына арналған таңертеңгі жаттығулар кешені (Жалпы дамытушы жаттығулар, қимыл белсенділігі, ойын әрекеті).</p>				
<p>Таңғы ас</p>	<p>Тамақ ішу мәдениетін, үстелде отыру, тамақтану, асхана құралдарын дұрыс ұстау мәдениетін қалыптастыру және сақтау. Балалардың назарын тағамға аудару, тамақтарын реттілігімен тауысып ішуге, нанның қиқымын жерге тастамауға үйрету. (мәдени-гигиеналық дағдылар, өзіне-өзі қызмет ету, кезекшілердің еңбек әрекеті)</p>				
<p>Ұйымдастырылған іс-әрекетке дайындық</p>	<p>Ертегілер мен қоршаған өмір тақырыптарына сюжеттік композициялар құру, ұжымдық жұмыстарды орындауда міндеттемелерді өзара бөлісуін жетілдіру.</p>	<p>Элементтердің ретін, олардың арасындағы арақашықтықты сақтауды, пішінін ескере отырып, ұлттық ою-өрнекті қолданып, тұрмыстық заттарды, ыдыстарды безендіру дағдыларын дамыту.</p>	<p>«оригами» үлгісі бойынша қарапайым пішіндер құрастыруға ынталандыру.</p>	<p>Табиғи (мақта, жүн, жіп, асық, қағаз, тері, кенеп, мата, дәннің түрлері) және қалдық (қақпақтың түрлері, пластик, қораптар, кір қыстырғыштар) заттардан құрастыруды үйрету.</p>	<p>Отбасы туралы, отбасының ересек мүшелерінің еңбегі туралы білімдерін жетілдіру. Отбасындағы үлкендерді сыйлауға, құрмет көрсетуге, кішілерге қамқорлық жасауға, отбасын, отбасылық дәстүрлерді бағалауға баулу</p>



<p>Білім беру ұйымының кестесі бойынша ұйымдастырылған іс-әрекет</p>	<p>Дене шынықтыру Пән жетекшісінің жоспары бойынша</p>	<p>Музыка Пән жетекшісінің жоспары бойынша</p>	<p>Дене шынықтыру Пән жетекшісінің жоспары бойынша</p>	<p>Музыка Пән жетекшісінің жоспары бойынша <b>Қазақ тілі</b> Пән жетекшісінің жоспары бойынша</p>	<p>Дене шынықтыру Пән жетекшісінің жоспары бойынша</p>
	<p>Көктемнің үшінші айы мамыр айы. Табиғаттағы өзгерістер. Қызғалдақ бәйшешек наркес гүлдері туралы ақпарат беру. (сөйлеуді дамыту) Балаларды үш гүлге сәйкес топтарға бөлу. Бір орталықта гүлдерге күтім жасау туралы ақпарат алып, топтағы гүлдерге күтім жасату. Ал екінші орталық гүлдер бағын құрастырады. Үшінші топ гүлдерді</p>	<p>Ғажайып қорапшадан қазақ халқының ұлттық киімдерімен, әшекейлері шығады. Балалар оларды атайды, содан соң санап салыстырады. Қандай қызмет атқаратынын, қандай дыбыс шығаратынын айтып беруді үйрету. Әшекей заттардан гүлдердің</p>	<p>Балаларға бидай, тары, жүгері және гүл ұрықтарын көрсету. Танып атау, оларды қалай санауға болатын сұрау. Таразыны пайдалануды үйрету. (математика негіздері) «Қара жорға» әнін айтқызу, би қимылдарын қамшым ен жасату. (музыка)</p>	<p>Жер ананы қалай құрметтейміз? Ол үшін не істеуге болады? Серуенге шыққанда жасайтын іс әрекеттерімізді жоспарлап суретке салайық деп салғызу. Ал екінші топ күректер шелектерді дайындап, онымен қалай жұмыс жасайтынын ойлап, жасап үйреніп дайыналады. (сөйлеуді дамыту, сурет салу)</p>	<p><b>Қайырлы таң, балалар!</b> Арайланып таң атты, Алтын шапақ таратты, Қайырлы таң, балалар! Жер бетінде тыныштық Болған әрбір күн ыстық! Қайырлы таң, балалар! Жарқырады қаламыз, Жайнай түсті даламыз, Қайырлы таң, балалар! Аман Отан – панамыз, Аман ата-анамыз, Қайырлы таң, балалар! Тақпағын жаттауда түрлі интонацияларды, үзілістерді,</p>



	қағаздан жасайды. (кұрастыру, жапсыру)	бейнесін табу. Сан есімдерді ретімен атауға, оларды зат есімдермен септіктерде қолдана білуге үйрету (сөйлеуді дамыту, математика негіздері) Дайын әшекей бейнелеріне гүлдерді салу, бояу (сурет салу)			логикалықекпінді қолданып, оларды есте сақтауға, шығарма мазмұнын дұрыс қабылдауға, кейіпкерлеріне жанашырлық танытуға баулу. (сөйлеуді дамыту)
<b>Серуенге дайындық</b>	Киіну: Серуенге шығу, балаларды біртіндеп киіндіру, киімдерінің дұрыс киілуін қадағалау, қатармен жүруге дағдыландыру.				
<b>Серуен</b>	Кемпірқосақты бақылау Мақсаты: өлі табиғаттың бір бөлігі ретінде кемпірқосақ туралы түсініктерін қалыптастыруды жалғастыру.	Көбелектерді бақылау. Мақсаты: - көбелектер туралы білімдерін молайту: пайдалануы, көбеюі, құрлысы, пайдасы; -барлық тірі	Бақылау: Бал арасын бақылау. Мақсаты: Балаларға өздеріне таныс жәндік бал арасы туралы түсінік беру, оның ерекшеліктерін және гүлге қонуын бақылау. Сұрақтар: Араның	Бақылау: Өрт сөндіргіш машинаны бақылау. Мақсаты: Жалпы машина құрылымымен оның бөліктерімен толық таныстыра отырып, қызығушылығын арттыру. Еңбек: құм	Бақылау: Жаңбырды бақылау. Мақсаты: Балаларға жазғы жаңбыр туралы түсінік бере отырып, судың қасиеттерімен таныстыру. Сұрақтар: Жаңбыр қай мезгілде



<p>Бақылау барысы Тәрбиеші балаларға жұмбақ жасырады. -Жарқылдан соң жаңағы, Суға бөкті бар алап. Көкте түрлі жолақты, Өрнек тұрды ғаламат. (кемпірқосақ) -Жаңбыр жуды жерімді, Көкте өрмек керілді. (кемпірқосақ) Жаңбыр жауып, күннің көзі көрініп тұрған мезгілде аспаннан кемпірқосақты байқауға болады. Ол жаңбыр тамшылары арасынан күннің сәулесі өткен уақытта көрінеді. Жаңбыр</p>	<p>табиғатқа қамқорлықпен қарауға тәрбиелеу. Бақылау барысы Көркем сөз «Қызыл-жасыл көбелек» Ш. Мұхаметжанов Дала қандай керемет, Қойның гүлге толады. Қызыл-жасыл көбелек, Бір ұшып, бір қонады. Қанша қусаң көбелек, Қанаты бір талмайды. Соныменен не керек, Ақыры ұстай алмайсың. Жазда, жасыл алқапта, гүлдер басында әдемі көбелектер</p>	<p>сыртқы көрінісі қандай? Олар немен қоректенеді? Неге олар гүлге қонады? Еңбек: Алаңдағы қоқысты жинақтау. Жеке жұмыс: Көркем сөз, жаңылтпаш. Ара, ара, аралар Орманның бойын аралар Гүлдердей сорып бал алар Алысқа ұшып бал алар Бал тәтті ғой, ә, балалар. Қимылды ойын: Жаттығу ойын: «Дәлме – дәл жүргізу. «Бақташы мен үйір»</p>	<p>салғыштағы құмды тазалау. Мақсаты: Тазалыққа, ұжыммен бірігіп жұмыстануға тәрбиелеу. Жеке жұмыс: Топтағы қиын баламен жұмыстану. Қимылды ойын: «Орнынды тап» Мақсаты: балалар айнала дөңгеленіп, екі екіден бірінің артынан бірі тұрады. Екі ойыншы жүгіріп, бір – бірін қуалайды. «Ақ тереккөк терек» ойыны.</p>	<p>жауады? Еңбек: Құмды тазалау. Жеке жұмыс: «Жаңбыр» туралы өлең айту. Қимылды ойын: «Жауады – жаумайды» «Қолшатыр» Мақсаты: Кеңістікке бағдарлап, жүгіре білуге үйрету.</p>
---	---	--	--	---



	<p>тамшылары неғұрлым үлкен болса, кемпірқосақ соғұрлым анық көрінеді. Кемпірқосақта жеті түс бар: қызыл, қызғылт, сары, жасыл, көгілдір, көк, күлгін. Бұлар барлық уақытта осы бір ретпен орналасады. Балаларға сұрақтар: ◆ Кемпірқосақ қай уақытта пайда болады ? ◆ Ол қай уақытта жоғалады? ◆ Кемпірқосақ қандай құбылыс, қалай пайда болады? Тәрбиеші балаларға тапсырма береді. Асфальт бетіне түрлі-түсті</p>	<p>ұшып жүреді. Олар сондай әдемі, түрлі- түсті. Ертеде Римде адамдар көбелектерді өсімдіктер гүлінен пайда болған дегенге сенген Көбелектің екі жұп қанаты бар. Олар майда қабыршақпен көмкерілген. Сондықтан да оларды қабыршақ қанаттылар деп атайды. Көделектің денесі қабыршақпен және майда шаштармен көмкерілген. Олардың қысқа мұрттары мен үлкен көздері</p>			
--	---	---	--	--	--



	<p>борлармен кемпірқосақтың суретін салу. Еңбек: Балабақша ауласын қоқыстан тазалау. Мақсаты: аула тазалаушыға көмек беру, үлкендер еңбегін бағалауға тәрбиелеу. Қимылды ойын «Қасқыр қақпан». Мақсаты: Ойын шартының дұрыс орындалуын бақылау, ойын кезінде байқампаз болуға баулу. Жаттығу ойыны: Қимылдарын дамыту. Мақсаты: арқасымен алға қарай жүруге жаттықтыру.</p>	<p>бар. Гүлден гүлге қонып көбелектер шырын жинайды және оларды тозандандарады. Жазда ұрғашы көбелектер жер қыртысына жұмыртқаларын жинайды. Бірнеше уақыттан соң жұмыртқалардан құрттар-личинкалыр пайда болады. осы осы құрттардан нағыз көбелектер өседі. Тұт ағашының жапырақтарымен қоректенетін көбелектер адамға жібек</p>			
--	---	---	--	--	--



	<p>Халық болжамы. Кемпірқосақ кешке көрінсе, ертесіне күн ашық болады</p>	<p>алатын жіңішке жіптерін сыйлайды. Зерттеу жұмысы Қай гүлге қандай көбелектер қонып жүргенін қарау. (көбелектер көбіне өзі түстес гүлдерге құмар болады) Еңбек Гүлзардағы қоқыстарды жинау Мақсаты: еңбек ете білу іскерліктерін қалыптастыру, өз беттерінше тазалық жүргізуге деген құштарлықтар ын ояту. Қимылды</p>			
--	---	--	--	--	--



		<p>ойын: «Аюлар мен аралар».</p> <p>Мақсаты: тәрбиеші белгісі бойынша жүкіруге, өрмелеуге жаттықтыру.</p> <p>Жаттығу ойыны: «Кеглиді құлат».</p> <p>Мақсаты: Дәлдеп тигізе білуге жаттықтыру.</p>			
<b>Серуеннен оралу</b>	Киіну: Серуенге шығу, балаларды біртіндеп киіндіру, киімдерінің дұрыс киілуін қадағалау, қатармен жүруге дағдыландыру.				
<b>Түскі ас</b>	Балалардың назарын тағамға аудару, тамақтарын реттілігімен тауысып ішуге, нанның қиқымын жерге тастамауға үйрету. Кезекшілердің жұмысы (асхана құралдарын, майлықтарды үстелге қою, соңынан жинау) Таза және ұқыпты тамақтану. Тамақтану мәденетін қалыптастыру. Асты тауысып жеуге үйрету. <b>(мәдени-гигиеналық дағдылар, өзіне-өзі қызмет ету, кезекшілердің еңбек әрекеті)</b>				
<b>Күндізгі ұйқы</b>	Киім түймелерін, сырмаларын өздігінше ағытуды қалыптастыру. Киімдерін ұқыпты орындыққа іліп (немесе арнайы сөреге) қоюды үйрету. Өз төсек орнын тауып жатуды үйрету. <b>(өзіне-өзі қызмет ету дағдылары, ірі және ұсақ моториканы дамыту)</b> Балалардың тыныш ұйықтауы үшін жайы баяу музыка тыңдау. <b>(Музыка)</b>				
<b>Біртіндеп ұйқыдан ояту, сауықтыру шаралары</b>	Өз орындарында отырып керілу, тыныстау жаттығуларын жасату. Ригалық әдіс бойынша сауықтыру.				



	(дене жаттығулар мен белсенділігі) Киімдерін реттілікпен өздігінен киіну. Түймелерін қадау, сырмаларын сыру, аяқ киімдерін дұрыс киюді үйрету. Қыз балалардың шаштарын тарауға үйрету. (өзіне-өзі қызмет ету дағдылары, ірі және ұсақ моториканы дамыту) Қолдарын жуу, құрғатып сүрту, сүлгіні өз орнына іліп қоюды үйрету. (мәдени-гигиеналық дағдылар).				
<b>Бесін ас</b>	Ересектің бақылауымен бетін, қолдарын ластанған кезде және тамақтың алдында өз бетінше жуу, беті мен қолын жеке орамалмен құрғатып сүрту, ересектің көмегімен өзін ретке келтіруін қалыптастыру. (мәдени-гигиеналық дағдылар, өзіне-өзі қызмет ету) Өз орнын тауып отыру. Үстел басында қарапайым мінез-құлық дағдыларын қалыптастыру: нанды үгітпеу, тамақты ауызды жауып шайнау, ауызды тамаққа толтырып сөйлемей. Тамақтанып болғаннан кейін алғыс айтуды үйрету				
<b>Балалардың дербес әрекеті(баяу қимылды ойындар, үстел үсті ойындары, бейнелеу әрекеті, кітаптар қарау және тағы басқа әрекеттер)</b>	Қалаулары бойынша шығармашылықпен айналысуға жағдай жасау Ермексиздан қызғалдақ жасату. Балалар ұнататын әндерін қайталап айтқызып, билету (музыка)	Балаларды әдебиет орталығына алып бару. «Жалқау қыз» ертегісін оқып беру. (көркем әдебиет) Ертегілер желісі бойынша сюжеттік композиция құру, ұжымдық жұмыстарды орындауда міндеттемелер	Балаларды орталықтарға бөлу. Ер балаларға дәндерді жапсырып құмыраны сәндеу (мүсіндеу) Қыз балаларға кілемшені «қызғалдақ» оюларымен безендіруді үйрету. элементтердің орналасу ретін, олардың арасындағы қашықтықты сақтауды қалыптастыру. (сурет салу)	Гүлдерді адамдар басып кетпес үшін, қоршау жасауды ұйымдастыру (құрастыру) Балалардың сұранысы бойынша кітаптан ертегі оқып беру. Әдеби кейіпкерлердің әрекеттерін адамгершілік нормалары мен түсініктері тұрғысынан салыстырып бағалату (көркем әдебиет)	«Гүлдер саябағы» Құрылыс материалдарынан құрастыру ойындары. Құрылыс бөлшектеріне ұқыптылықпен қарау, ойнап болған соң оларды жинау және орнына қою, құрастыру барысында қауіпсіздік ережелерін сақтау. Ұжымдық құрастыруға қызығушылықты ояту.



		ді өзара бөлісуін жетілдіру. (мүсіндеу) Құрылыс материалдары мен еркін ойындар (кұрастыру)	«Жалқау қыз» ертегісін сахналау. (көркем әдебиет)		(кұрастыру) Мүсіндеуде қысу, тарту, басу әдістерін қолдану. Кескішті қолдануды үйрету қызғалдақ гүлін мүсіндеуін ұйымдастыру. (мүсіндеу)
<b>Балалармен жеке жұмыс</b>	..... көлемінде санай алады, сандарды ретімен атауды үйрету.	..... ұсынылған сюжеттер бойынша қойылымдарды сахналауды үйрету.	..... «бүгін», «кеше», «ертең» ұғымдарын ажыратуды үйрету.	..... геометриялық фигураларды көру және сипап сезу арқылы зерттеуге дағдыландыру.	..... тәулік бөліктерін ажыратады, олардың сипаттамалық ерекшеліктерін білуді дағдыландыру.
<b>Серуенге дайындық</b>	Балалардың дербес қимыл белсенділігі үшін жағдай жасау, ойын құрал-жабдықтады дұрыс пайдалану туралы әңгімелесу. Табиғи материалдар туралы не білетіндерін сұрау. Балаларды ретімен киіндіру (ауа-райы жағдайына байланысты), дұрыс киінуді бақылау. Киім шкафтарын таза ұстау және жинауды қалыптастыру (сөйлеуді дамыту, өзіне-өзі қызмет ету дағдылары, ірі және ұсақ моториканы дамыту)				
<b>Серуен</b>	Дидактикалық ойын «Ғажайып сандық» Сандықтан әр түрлі заттарды көрмей, ұстап	Қимылды ойын «Сақина жасыру.» Балабақша ауласына	Құмнан зымыран жасау. (кұрастыру) Қимылды ойын «Мысық пен тышқан»	Еркін ойындар Қимылды ойын «Мекен мен балапандар»	Еркін ойындар Қағаздан гүлдердің пішінін жасау. (жапсыру) Қимылды ойын «Мысық пен




	сезу арқылы табу. <b>Еркін ойындар</b> Қимылды ойындарға қызығушылықты дамыту	ұшып келген құстарды санау, салыстыру. <b>(математика негіздері)</b> <b>Қимылды ойын</b> «арқан тарту»			тышқан»
<b>Серуеннен оралу</b>	Топқа оралу кезінде жылдам қатарға тұруды дағдыландыру. Асықпай бір-бірін итермей жүруді үйрету. Топта киетін аяқ киімдерін өз бетінше ауыстырып, киюін қалыптастыру. Жұмбақтар шешу, өлеңдер, әндер жаңылтпаштар, санамақтар және т.б. жаттау ( <b>көркем әрекет, дербес ойын әрекеті</b> ).				
<b>Балалардың дербес әрекеті</b>	Ертегілер жайлы сұрау	Кейіпкерлерді атау	Тіл жаттықтыру	Мақал-мәтел үйрету	Тәулік бөліктерін сұрау
<b>Балалардың үйге қайтуы</b>	Ата-аналарға кеңес: «Отбасындағы өзіндік ережелер»	Психологтің кеңесі: мысалы: «балалардың өзара қарым-қатынасы»	Балалардың бүгінгі жетістігі (әңгімелесу).	Кеңес: Әр баланың ынтасы туралы айту	«Отбасым – бақыт мекенім» тақырыбына әңгімелесу.

Ескертулер:

Ұсыныстар:

Тексерілген күні: 17.05.2024

Тексерілді ш.о.әдіскері:  Қызырова.А.Т

Тәрбиешілер: Куанышова.А

Сабыржанова.Д



**Тәрбиелеу - білім беру процесінің циклограммасы**

**Білім беру ұйымы (балабақша): «Абай атындағы орта мектебі»КММ «Айналайын» шағын орталығы**

**Топ: «Айбөбек» ересек тобы**

**Балалардың жасы:/ 4 жастан бастап/**

**Мамыр айы 2024 жыл 4 апта**

<b>Күн тәртібі</b>	<b>Дүйсенбі 27.05.2024</b>	<b>Сейсенбі 28.05.2024</b>	<b>Сәрсенбі 29.05.2024</b>	<b>Бейсенбі 30.05.2024</b>	<b>Жұма 31.05.2024</b>
<b>Балаларды қабылдау</b>	Көңілді күн әнімен қарсы алу	Қонаққа келген қуыршақпен қарсы алу	Достық эстафетасы арқылы қарсы алу	Алдар көсенің қонаққа келуімен қарсы алу	Алғыс әнімен қарсы алу
<b>Ата-аналармен әңгімелесу, кеңес беру</b>	<b>Ата-аналармен әңгіме:</b> Балалардың жетістік пен дәрежесі үшін емес, сол қалпында сөзсіз қабылдап жақсы көретініңізді сездіріңіз.	<b>Ата-аналармен әңгіме:</b> Ата-аналарға балаларды тамақтарын тауысып жеуге үйретулерін ескерту.	<b>Ата –аналармен әңгіме:</b> «Дұрыс тамақтануға баулу»	Баланың көңіл-күйі жайлы әңгіме	Баланың достарымен қарым-қатынасы жайлы әңгіме
<b>Балалардың дербес әрекеті(баяу қимылды ойындар, үстел үсті ойындары, бейнелеу әрекеті, кітаптар қарау және тағы басқа</b>	Сюжетті–ролдік ойын: «Шафер» <b>Әлеуметтік дағдылар</b>	Ертегі тындау: «Көліктер» Картон театры арқылы сахыналау. <b>Коммуникати</b>	Дидактикалық ойын: «Сиқырлы сандық». <b>Танымдық дағдылар</b>	Ойын«Кімнің заттары?»(жақын адамдарының заттарын анықтй алады); Суретті кітапшаларды	Тәрбиешіге гүлдерді суаруға көмектесу. <b>Әлеуметтік дағдылар</b>



әрекеттер)		втік дағдылар		бояу, пазлдар, мозаика және т.б Әлеуметтік дағдылар	
Таңертенгі жаттығу	Мамыр айына арналған таңертенгі жаттығулар кешені (Жалпы дамытушы жаттығулар, қимыл белсенділігі, ойын әрекеті).				
Таңғы ас	Тамақ ішу мәдениетін, үстелде отыру, тамақтану, асхана құралдарын дұрыс ұстау мәдениетін қалыптастыру және сақтау. Балалардың назарын тағамға аудару, тамақтарын реттілігімен тауысып ішуге, нанның қиқымын жерге тастамауға үйрету. (мәдени-гигиеналық дағдылар, өзіне-өзі қызмет ету, кезекшілердің еңбек әрекеті)				
Ұйымдастырылған іс-әрекетке дайындық	Қоршаған орта заттары, олардың қасиеттері және қолданылуы туралы түсініктерін кеңейту. Қазақ халқының ұлттық киімдерімен, әшекейлерімен таныстыру.	Әртүрлі көлік құралдары мен оларды басқаратын адамдар туралы білімдерін жетілдіру. Көлікте жұмыс істейтін адамдарға сыйластық танытуға тәрбиелеу.	Топта кезекшілердің міндеттерін өз бетінше орындауға үйрету: нан салғыштарды, кружкаларды, тәрелкелер мен майлықтарды, ас құралдарын (қасықтар, шанышқылар) ретімен қоюды пысықтау.	Сюжетті-рөлдік ойындар барысында жол қозғалысы ережелері туралы білімді бекіту	Табиғат құбылыстары туралы ұғымдарын (жел, жаңбыр, кемпірқосақ) кеңейту.
Білім беру ұйымының кестесі бойынша ұйымдастырылған іс-әрекет	Дене шынықтыру Пән жетекшісінің жоспары бойынша	Музыка Пән жетекшісінің жоспары бойынша	Дене шынықтыру Пән жетекшісінің жоспары бойынша	Музыка Пән жетекшісінің жоспары бойынша Қазақ тілі Пән жетекшісінің жоспары бойынша	Дене шынықтыру Пән жетекшісінің жоспары бойынша



<p>Аналарымызға арналған моншақ жасайық деп ермексазды алақан арасында жұмырлап дөңгелектеп моншақ жасауды жетілдіру.</p> <p>Домалақтарды бір біріне біріктіріп ұзын түрлі түсті моншақ жасату. (Мүсіндеу)</p> <p>Жасаған моншағымыздағы домалақтарды салыстырайықшы, қане қайсысы үлкен, қайсысы кіші.</p> <p>Дидактикалық ойын «артық пішінді тап» (математика негіздері)</p> <p>Балалардың қалауы бойынша дамытушы орталықтарда еркін іс</p>	<p>Тақпақтарын қайталау. Би үйрену. (көркем әдебиет, музыка)</p> <p>ана әке бала қуыршақтарын сол жақтан оң жаққа қарай орналастыруды үйрету. (Математика негіздері)</p> <p>Өнер орталықтарында еркін іс әрекеттер</p>	<p>Нешеуміз? өлеңін қайталап айтуын ұйымдастыру</p> <p>Бір үйде біз нешеуміз?</p> <p>Кел, санайық екеуміз.</p> <p>Бас бармағым – әкем</p> <p>Балалы үйрек-анам.</p> <p>Орған терек – ағам</p> <p>Шылдыр шүмек – мен,</p> <p>Кішкене бәбек – сен</p> <p>Бір үйде біз нешеуміз?</p> <p>Бір үйде біз бесеуміз.</p> <p><i>І.Шұғаев</i></p> <p>(көркем әдебиет)</p> <p>Балалардың қалауы бойынша еркін тақырыпта сурет және жапсыру жұмыстары</p>	<p>Жануарлардың да аңдардың да құстардың да анасы болатынын білесіңдері, Сендерге тапсырма ана қоянның кеңістікте орналасу бағыттарын ата етістіктерді бұйрық райымен қолдана білуге үйрету (отыр, жүр, жүгір).</p> <p><b>Сөйлеуді дамыту</b></p>  <p>Үстінде деген ұғымды қалай түсінесің? суретке мұқият қара, үкінің кеңістікте орналасу бағытын түсіндір.</p> <p><b>Математика негіздері</b></p> <p>Оң жақ үстінде қандай сурет тұр? Сол жақта үстінде қандай сурет бар? Сол жақ астында және оң жақ</p>	<p>Ертеде – Айша, Әлия және Әнел деген үш қыз өмір сүріпті.</p> <p>Айша – ең ұзыны, Әлия - оң жақта тұр, Әнел сол жақта тұр.</p> <p>Қыздардың қайсысының бойы қысқа? Ең ұзын қыздың аты кім? Айшадан қысқа қыздың аты кім? Сөйлеуді дамыту</p>    <p>заттардың кеңістікте орналасу реттілігі мен атын атау.</p> <p><b>Қоршаған ортамен танысу</b></p> <p>Алақанды соғайық. Оң жақтағы балаға, Шапалақты соғайық. Сол жақтағы балаға, Шапалақты</p>
---	--	--	--	--



	әрекеттер			астындақандай сурет түр? Беттің тура ортасында ше? Қоршаған ортамен танысу, математика негіздері	соғайық. Көркем әдебиет жұмыстарды орындау, міндеттемелерді өзара бөлісу Элементтердің ретін, олардың арасындағы арақашықтықты сақтауды, пішінін ескере отырып, ұлттық ою-өрнекті қолданып, тұрмыстық заттарды, ыдыстарды безендіру дағдыларын дамыту. Шығармашылық дағдылар
<b>Серуенге дайындық</b>	Киіну: Серуенге шығу, балаларды біртіндеп киіндіру, киімдерінің дұрыс киілуін қадағалау, қатармен жүруге дағдыландыру.				
<b>Серуен</b>	Бақылау: Ауаны бақылау. Мақсаты: Ауаны көру тәжірибелерін жасауға үйрету, ауаның адам	Бақылау: Мысықты бақылау. Мақсаты: Балаларға үй жануарларының бірі – мысық	Бақылау: Аққайың ағашын бақылау. Жұмбақ жасыру. Топырақтан нәр алып, Тамырлары таралып.	Бақылау: Гүлдерді бақылау. Тақпақ оқу. «Жаз» (Б.Жақып) Түрлі – түсті әйбат Гүлдер шықты жайнап Қызыл – жасыл	Бақылау: Құмды бақылау. Құмның қасиетін әңгімелеу: сусымалы, түсі қоңыр т.с.с. Құмнан не жасауға болады?



	<p>өміріндегі маңызын түсіндіру. Сұрақтар: біз немен демаламыз? Ауа кімге қажет? Ауаны қалай ести аламыз? Еңбек: Гүлзардағы өсімдіктерді қопсыту. Жеке жұмыс Баланы топпен ойнауға бейімделу. Қимылды ойын: «Самолеттер» шашырап жүгіру. «Қалпақ пен таяқша» лақтыру.</p>	<p>туралы түсінік беру. Сұрақтар: Мынау ненің дауысы? Ол сіздерге ұнай ма? Мысықты кездестіргенде сіздер қандай сезімде болдыңыз? Мысықтың жүні қандай? Ол нені жақсы көреді? Еңбек: Кішкене ыдысқа сүт құйып, мысықты тамақтандыру. Жеке жұмыс: 1 – 2 баладан «Мақта қыз бен мысық» ертегісін сұрау. Қимылды ойын: «Мысық пен тышқан» Мақсаты:</p>	<p>Өсіп шықты екенім Көріктенді мекенім (Қайың ағашы) Бұл ағаш неліктен аққайың деп аталған деп ойлайсындар? Діні, бұтақтары, жапырақтарының қандай ерекшеліктері бар? Бұл ағашты тағы қай жерлерден көрдіндер? Мақсаты: Қайың ағашын басқа ағаштардан ажырата білу. Оның сұлулығын білу. Жыл мезгіліне байланысты өзгеруін байқау. Қимылды ойын: «Түлкі, түлкі», «Кім жылдам» Мақсаты: Жылдамдыққа, бірлесіп ойнауға үйрету, ептілікке баулу. Еңбек: Ойын</p>	<p>аймақ, Қырға шықты ойнап. Гүлдердің құрылысы неден тұрады? Біздің гүлзарда қандай гүлдердің түрі өсіп тұр? Гүлдер жақсы өсу үшін не қажет? Мақсат. Жаз мезгілінің ерекшелігін сипаттау, гүлдерге қамқор болуға үйрету. Қимылды ойын: «Қайда болғанымызды көрсетеміз», «Мергендер» Мақсаты: Жылдамдыққа, бірлесіп ойнауға үйрету, ептілікке үйрету. Жеке жұмыс: гүлдерге су құю. Мақсаты: Еңбексүйгіштікке тәрбиелеу, бір – біріне көмектесуге үйрету. Жеке жұмыс:</p>	<p>Сулы құммен құрғақ құмның қандай айырмашылығы бар? Мақсаты: Заттың қасиетін анықтап, сипаттай білулерін жетілдіру. Қимылды ойын: «Ескерткіш», «Бал ара мен гүлдер» Мақсаты: Жылдамдыққа, бірлесіп ойнауға үйрету, ептілікке баулу. Еңбек: Сулы құмнан бейнелер жасау. Мақсаты: Бірлесе еңбек етуге баулу, өз еңбектерін бағалай білу. Жеке жұмыс: Тақпақ жаттату. Кел балалар келіндер Тамашаны көріндер Бізде қызық ойын бар Бәрің кәне тыңдап</p>
--	---	---	--	--	--



	ептілікке, тез жүгіруге үйрету. Құм үстінде ойын.	алаңын сыпыру. Мақсаты: Бірлесе еңбек етуге баулу, достарының еңбегін бағалай білуге тәрбиелеу. Жеке жұмыс: Жаңылтпаш айтқызу. Пеш үстінде бес мысық, Пеш ішінде бес мысық. Бес күзетші бес мысық. Мақсаты: Жаңылмай айтуға үйрету. Дербес ойын: Құммен ойын. Мақсаты: Бір – бірімен келісіп, тату ойнауға баулу.	Санамақ жаттау. Ал, санайық, санайық Саусақтарға қарайық Кәне, кәне, санайық Санын біліп алайық Біреу, 2,3,4, бесеу Қолымда сонда саусағым нешеу? Дербес ойын: Доппен ойнау Мақсаты: Ұйымшылдыққа	қал. Мақсаты: Сөз мағынасын түсініп, жаттап алу қабілеттерін дамыту. Дербес ойындар: Ойын құралдарымен. Мақсаты: Бір – бірімен, тату ойнауға баулу
<b>Серуеннен оралу</b>	Киіну: Серуенге шығу, балаларды біртіндеп киіндіру, киімдерінің дұрыс киілуін қадағалау, қатармен жүруге дағдыландыру.			
<b>Түскі ас</b>	Балалардың назарын тағамға аудару, тамақтарын реттілігімен тауысып ішуге, нанның қиқымын жерге тастамауға үйрету. Кезекшілердің жұмысы ( асхана құралдарын, майлықтарды үстелге қою, соңынан жинау) Таза және ұқыпты тамақтану. Тамақтану мәдениетін қалыптастыру. Асты тауысып жеуге үйрету. (мәдени-гигиеналық дағдылар, өзіне-өзі қызмет ету, кезекшілердің еңбек әрекеті)			
<b>Күндізгі ұйқы</b>	Киім түймелерін, сырмаларын өздігінше ағытуды қалыптастыру. Киімдерін ұқыпты			



	орындыққа іліп (немесе арнайы сөреге) қоюды үйрету. Өз төсек орнын тауып жатуды үйрету. (өзіне-өзі қызмет ету дағдылары, ірі және ұсақ моториканы дамыту) Балалардың тыныш ұйықтауы үшін жайы баяу музыка тыңдау. (Музыка)				
<b>Біртіндеп ұйқыданояту, сауықтыру шаралары</b>	Өз орындарында отырып керілу, тыныстау жаттығуларын жасату. Ригалық әдіс бойынша сауықтыру. (дене жаттығулар мен белсенділігі) Киімдерін реттілікпен өздігінен киіну. Түймелерін қадау, сырмаларын сыру, аяқ киімдерін дұрыс киюді үйрету. Қыз балалардың шаштарын тарауға үйрету. (өзіне-өзі қызмет ету дағдылары, ірі және ұсақ моториканы дамыту) Қолдарын жуу, құрғатып сүрту, сүлгіні өз орнына іліп қоюды үйрету. (мәдени-гигиеналық дағдылар).				
<b>Бесін ас</b>	Ересектің бақылауымен бетін, қолдарын ластанған кезде және тамақтың алдында өз бетінше жуу, беті мен қолын жеке орамалмен құрғатып сүрту, ересектің көмегімен өзін ретке келтіруін қалыптастыру. (мәдени-гигиеналық дағдылар, өзіне-өзі қызмет ету) Өз орнын тауып отыру. Үстел басында қарапайым мінез-құлық дағдыларын қалыптастыру: нанды үгітпеу, тамақты ауызды жауып шайнау, ауызды тамаққа толтырып сөйлемей. Тамақтанып болғаннан кейін алғыс айтуды үйрету				
<b>Балалардың дербес әрекеті(баяу қимылды ойындар, үстел үсті ойындары, бейнелеу әрекеті, кітаптар қарау және тағы басқа әрекеттер)</b>	Отбасы суретін көрсету. Суретте не бейнеленген? -Суреттегі отбасы мүшелерін атауы? - Ата, әже, әке,	Отбасы мүшелерінің суреттерін көрсітіп, әр бір мүшені атап, есімдерін атау. Оларды сипаттауды үйрету.	Отбасы бейнеленген кітаптарды қарату. Тек адамдардың емес, жануарлардың отбасы жайлы түсінігін қалыптастыру.	Анаммен бірге доп ойнаймыз ойыны Доптың ішіне ермексазды орналастыр Мүсіндеу, жапсыру Желілі-рөлді ойын: «Қызы мен анасы» Аналары балаларына	Анама арналған оюлар Оң жақта тұрған оюларды қызыл түске Сол жақта тұрған оюларды көк түске Ортасында тұрған оюларды сары



	<p>апа, іні, қарындас -суреттегі отбасы мүшелерінің не істеп отырғандығы жайлы әңгімелету негізінде сөздік қорын кеңейту, байланыстырып сөйлеуді үйрету.</p> <p><b>(сөйлеуді дамыту)</b></p> <p>«Отбасы» рөлдік ойындарын ойнау негізінде сөйлемді дұрыс құрап сөйлеуін дамыту. (көркем әдебиет)</p>	<p><b>(сөйлеуді дамыту)</b></p> <p>Балалардың қалауы бойынша әжемнің кәмпиттері тақырыбында домалақ кәмпиттер суретін салғызу, ермек саздан әже ауылындағы құрт мүсінін жасау арқылы дөңгелек мүсінді жасату, Дастархан бетіне домалақ бауырсақтарды жапсырып орналастыру жұмыстарын жасауды үйрету. (сурет салу, мүсіндеу, жапсыру)</p> <p>Құрастыру</p>	<p><b>(сөйлеуді дамыту)</b></p> <p>«Анасының көмекшілері» айдарымен аспаздық әрекеттерді тұзды қамырды домалақтап, алақан арасында басу арқылы күлше жасатуды үйрету.</p> <p><b>(мүсіндеу)</b></p> <p>Жануарлар отбасына үйшік құрастыруды менгерту.</p> <p><b>(құрастыру)</b></p>	<p>қалай қамқорлық көрсететінін естеріне түсіру арқылы, балаларды рөлдерге бөліп ойнауға шақырады.</p> <p>Тәрбиешінің көмегімен балалар қуыршаққа жылы сөз айтып, ойнайды. Мыс; «Ботқа қандай дәмді, жей ғой қызым, сен менің сүйікті, ең әдемі қызымсың, жүр, киініп серуендеп келейік...»</p> <p>-Балалар, сендер аналар туралы әнді ұмытып қалған жоқсындар ма?</p> <p>-Жарайды, онда өзіміз үйренген «Ақ мамам» әнін бәріміз бірге айтып, үйренейік.</p>	<p>түске боя. Сурет салу</p> <p><b>«Жылы сөз айту» ойыны.</b></p> <p>Тәрбиеші Ойыншық көжекті көрсетеді. Көжек балалардан анасы жұмыстан келгенде, оны қалай қарсы алу керектігін үйретуді сұрайды. Балалар қуыршақтарына айтқан сөздерін естеріне түсіреді, көжекке көмектеседі.</p> <p><b>Сөйлеуді дамыту</b></p>
--	--	---	--	--	---



		материалдары нан үйшік құрастыруды дамыту. (құрастыру)			
<b>Балалармен жеке жұмыс</b>	..... жуан және жіңішке түбір сөздерді ажыратуды үйрету.	..... допты екі қолымен Жоғарыға лақтыруды үйрету.	..... ән сөздерін дұрыс және анық айтуды үйрету.	..... жуан және жіңішке түбір сөздерді ажыратуды үйрету.	..... допты екі қолымен Жоғарыға лақтыруды үйрету.
<b>Серуенге дайындық</b>	Балалардың дербес қимыл белсенділігі үшін жағдай жасау, ойын құрал-жабдықтады дұрыс пайдалану туралы әңгімелесу. Табиғи материалдар туралы не білетіндерін сұрау. Балаларды ретімен киіндіру (ауа-райы жағдайына байланысты), дұрыс киінуді бақылау. Киім шкафтарын таза ұстау және жинауды қалыптастыру (сөйлеуді дамыту, өзіне-өзі қызмет ету дағдылары, ірі және ұсақ моториканы дамыту)				
<b>Серуен</b>	Еркін ойындар Табиғи заттардан құрылымдар құрастыру. (Құрастыру) Қимылды ойын «Жоғары лақтыр»	Қимылды ойын «Шеңберге түсір»	Еркін ойындар Қимылды ойын «Жалауға қарай жүгір»	Еркін ойындар Табиғи заттардан құрылымдар құрастыру. (Құрастыру)  Қимылды ойын «Жоғары лақтыр»	Қимылды ойын «Шеңберге түсір»
<b>Серуеннен оралу</b>	Топқа оралу кезінде жылдам қатарға тұруды дағдыландыру. Асықпай бір-бірін итермей жүруді үйрету. Топта киетін аяқ киімдерін өз бетінше ауыстырып, киюін қалыптастыру. Жұмбақтар шешу, өлеңдер, әндер жаңылтпаштар, санамақтар және т.б. жаттау (көркем әрекет, дербес ойын әрекеті).				
<b>Балалардың дербес әрекеті</b>	«Абайла, қауіпті!»	«Достарыма қол ұшымды	«Суретті тіз» сөздегі бірінші	«Мен көмекшімін» көктемгі еңбектерді	«Жануарлардың төлдерін тауып,



	балалардың қауіпті жерлер туралы білімдерін кеңейту.Әлеуметтік дағдылар	беремін» Әлеуметтік дағдылар	дыбысты анықтап үйрету.Коммуникативтік дағдылар	үйрету.Әлеуметтік дағдылар	оларды атап бер». Әлеуметтік дағдылар
Балалардың үйге қайтуы	Ата-аналарға кеңес: «Отбасындағы өзіндік ережелер»	Психологтің кеңесі: мысалы:«балалардың өзара қарым-қатынасы»	Балалардың бүгінгі жетістігі (әңгімелесу).	Кеңес: Әр баланың ынтасы туралы айту	«Отбасым –бақыт мекенім » тақырыбына әңгімелесу.

Ескертулер:

Ұсыныстар:

Тексерілген күні: 24.05.2024

Тексерілді ш.о.әдіскері: Жош Қызырова.А.Т

Тәрбиешілер:Куанышова.А

Сабыржанова.Д